



Índice Grandes
Consumidores Gas (IGIG)
Mayo-21

Índice grandes industriales de gas

IGIG Mayo 2021

IGIG: +24,4%

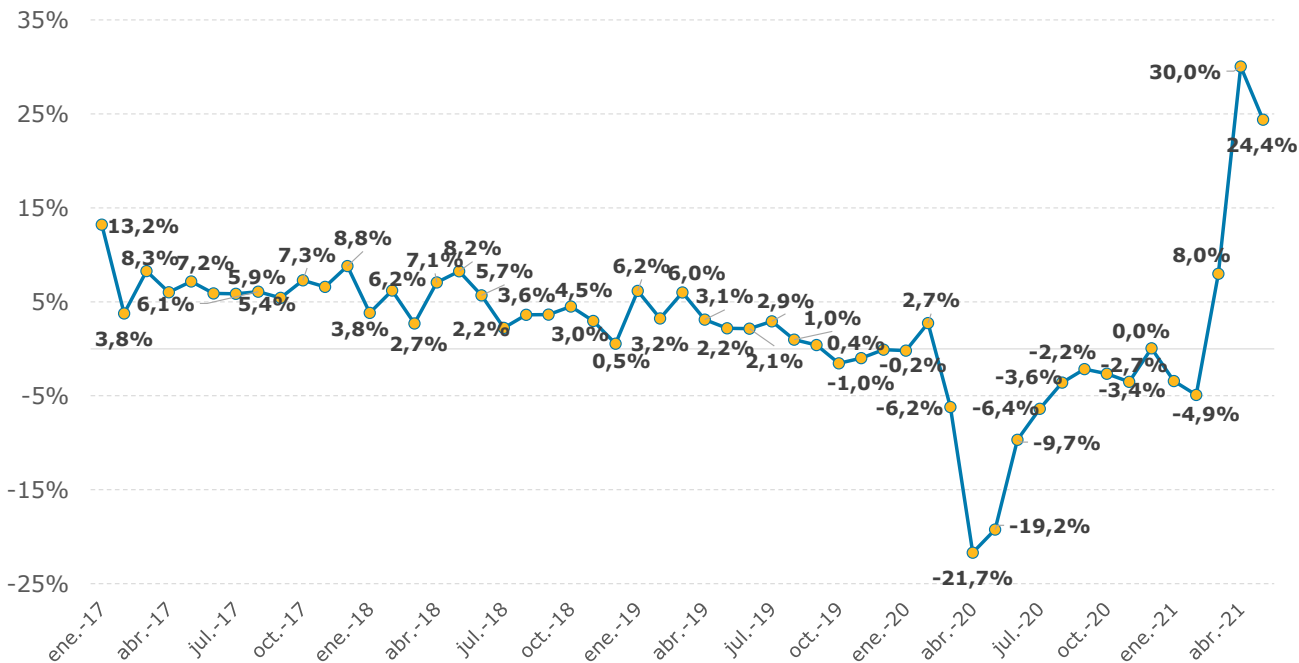
- Subida generalizada en todos los sectores, las mayores subidas se han registrado en los sectores: **Refino, Servicios, Textil**

Unidad: TWh

208,4

~74% demanda convencional

~56% demanda total nacional



Unidad TWh

40



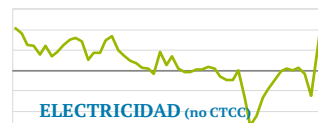
+41%

28



-0,1%

28



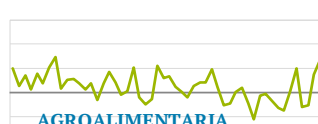
+26%

25



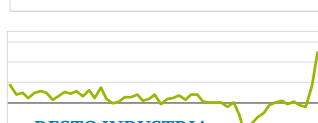
+34%

21



+12%

19



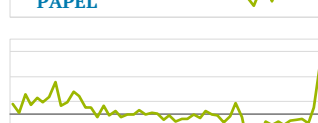
+31%

16



+15%

15



+25%

12



+45%

2



+43%

TAM jun 20– may 21

% Δ may 2021 vs may 2020

Ranking de gas natural por sectores de mercado

Mayo 2021

Sector	TWh mayo 2021	% may-21 vs may-20
Servicios	0,9	44,6%
Textil	0,2	43,2%
Refino	3,5	40,8%
DCPYMES	2,7	40,2%
Construcción	2,3	33,6%
Resto Industria	1,6	30,6%
Electricidad	2,4	26,3%
Metalurgia	1,4	25,3%
Transporte	0,1	24,5%
Papel	1,4	15,4%
Agroalimentaria	1,7	11,8%
Química/Farmaéutica	2,4	-0,1%



Sector	TWh TAM	% TAM vs 2020
Construcción	24,7	9,7%
Servicios	12,4	7,0%
DCPYMES	60,3	6,7%
Textil	2,2	6,1%
Resto Industria	19,1	6,1%
Metalurgia	14,8	4,1%
Transporte	1,2	3,6%
Electricidad	28,0	3,1%
Refino	40,0	1,8%
Agroalimentaria	21,3	1,6%
Papel	15,6	0,5%
Química/Farmaéutica	28,0	-0,7%



❖ **Subidas:** Subida generalizada en todos los sectores el sector Química/Farmacéutica

❖ **Mayores Subidas:** Construcción, DCPYMES y Servicios.

❖ **Descensos:** Química / Farmacéutica

NOTA: la distribución del consumo de los mercados industriales está sujeta a cambios en función de la nueva información de altas y bajas que facilitan los comercializadores y distribuidores