



Índice Grandes
Consumidores Gas (IGIG)

Abr-18

Índice grandes industriales de gas

IGIG abr 2018 vs. abr 2017

IGIG: +7,2%

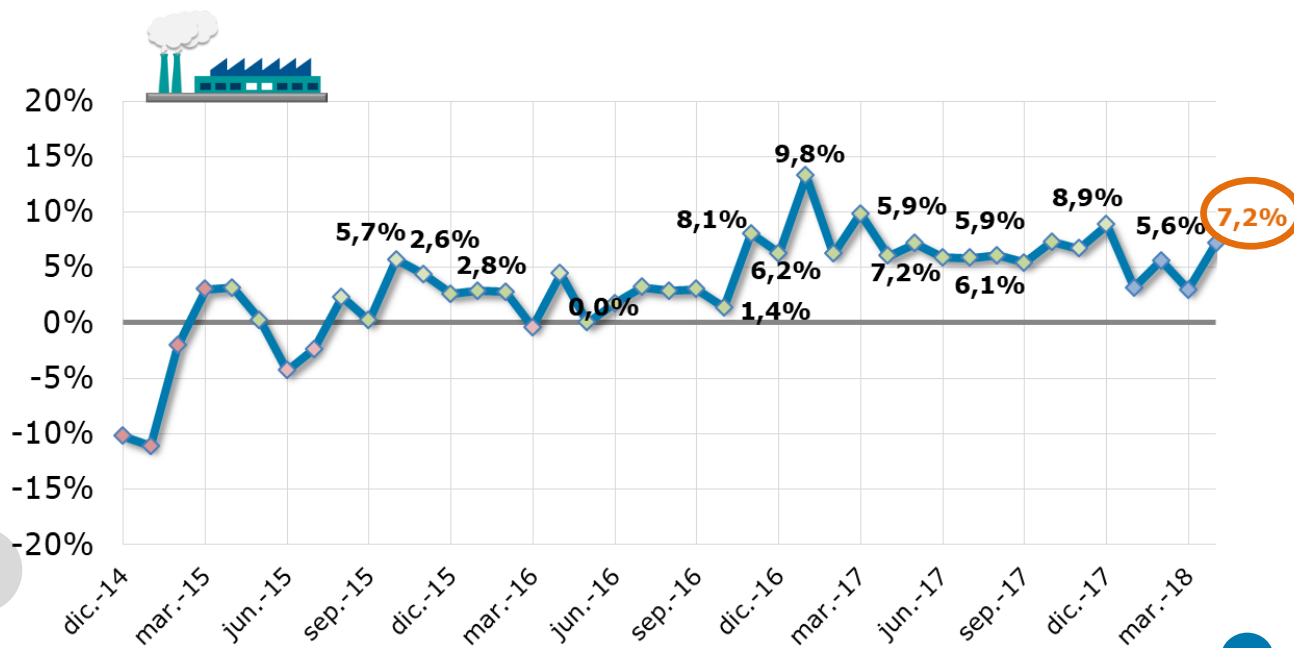
- Mayores subidas en el sector **Servicios, Resto Industria y Electricidad**
- Subidas en casi todos los sectores

Unidad: TWh

204,7

~72% demanda convencional

~57% demanda total nacional



Unidad TWh

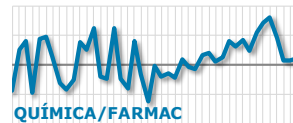
42



REFINO

+2,0%

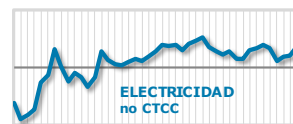
29



QUÍMICA/FARMAC

+2,1%

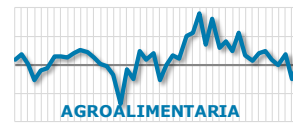
28



ELECTRICIDAD
no CTCC

+15,3%

22



AGROALIMENTARIA

+1,0%

23



CONSTRUCCIÓN

+12,1%

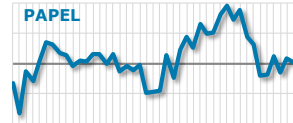
18



RESTO INDUSTRIA

+16,9%

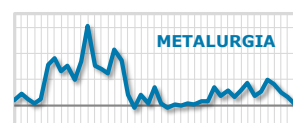
16



PAPEL

-2,5%

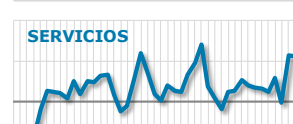
16



METALURGIA

+7,8%

10



SERVICIOS

+23,6%

2



TEXTIL

+14,9%

TAM may-17 a abr-18

% Δ abril-18 vs. abril-17

Ranking de gas natural por sectores de mercado

Abril 2018

| Sector | TWh/mes abril-18 | % Δ anual abr-18 vs abr-17 |
|----------------------|---------------------|-------------------------------|
| D/C + Pymes | 5,1 | 38,7% |
| Servicios | 0,9 | 23,6% |
| Resto industria | 1,5 | 16,9% |
| Electricidad | 2,4 | 15,3% |
| Textil | 0,2 | 14,9% |
| Construcción | 2,1 | 12,1% |
| Metalurgia | 1,4 | 7,8% |
| Química/Farmacéutica | 2,4 | 2,1% |
| Refino | 3,6 | 2,0% |
| Agroalimentaria | 1,6 | 1,0% |
| Papel | 1,4 | -2,5% |



❖ **Subida generalizada debido a semana santa en abr-17**

❖ **Mayores subidas:** D/C +Pymes y Servicios (bajas temperaturas)

❖ **Bajada** Papel

Variación TAM (mayo-17 a abril-18)

| Sector | TAM TWh | % Δ anual TAM vs 2017 |
|----------------------|------------|--------------------------|
| Servicios | 9,8 | 6,1% |
| Resto industria | 18,0 | 3,4% |
| Construcción | 23,2 | 3,3% |
| Electricidad | 27,5 | 2,9% |
| Textil | 1,7 | 2,4% |
| Metalurgia | 15,7 | 2,2% |
| D/C + Pymes | 63,1 | 1,4% |
| Química/Farmacéutica | 28,6 | 1,2% |
| Refino | 41,8 | 0,1% |
| Agroalimentaria | 21,6 | -0,1% |
| Papel | 16,2 | -0,3% |



❖ **Mayores subidas:** subida generalizada en casi todos los sectores

NOTA: la distribución del consumo de los mercados industriales está sujeta a cambios en función de la nueva información de altas y bajas que facilitan los comercializadores y distribuidores