



**Informe de Seguimiento de
cuentas GTS / GTS Accounts
Tracking Report**

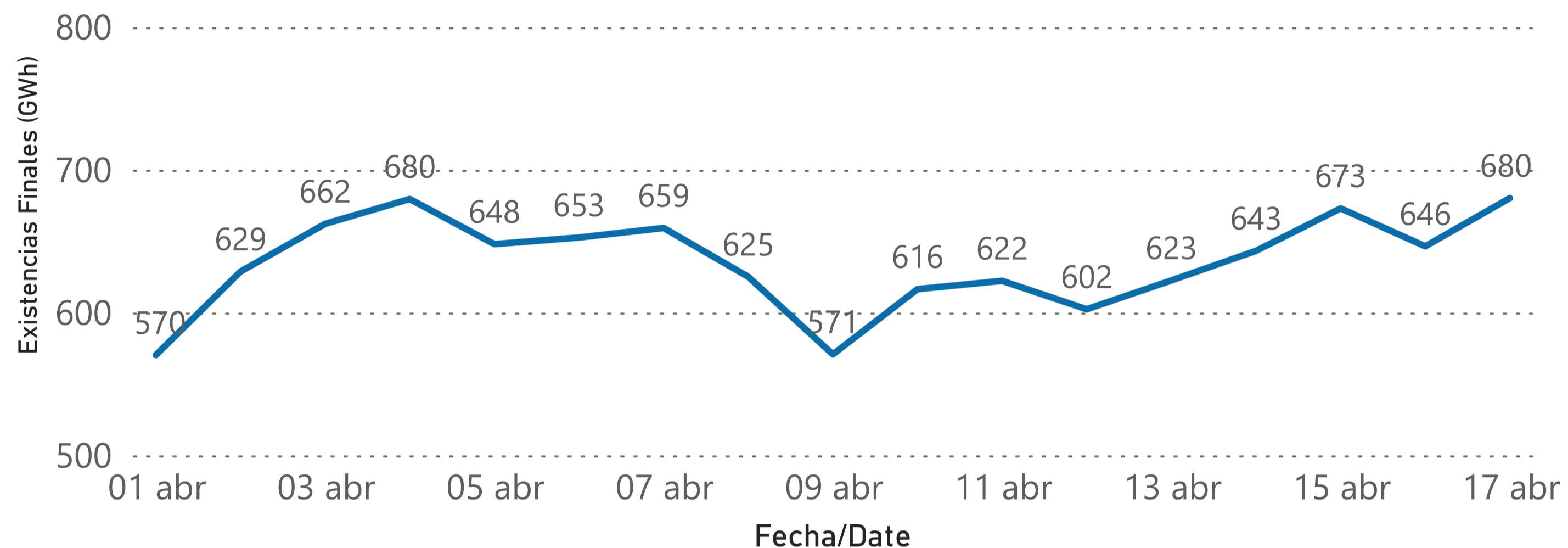
19/04/2024



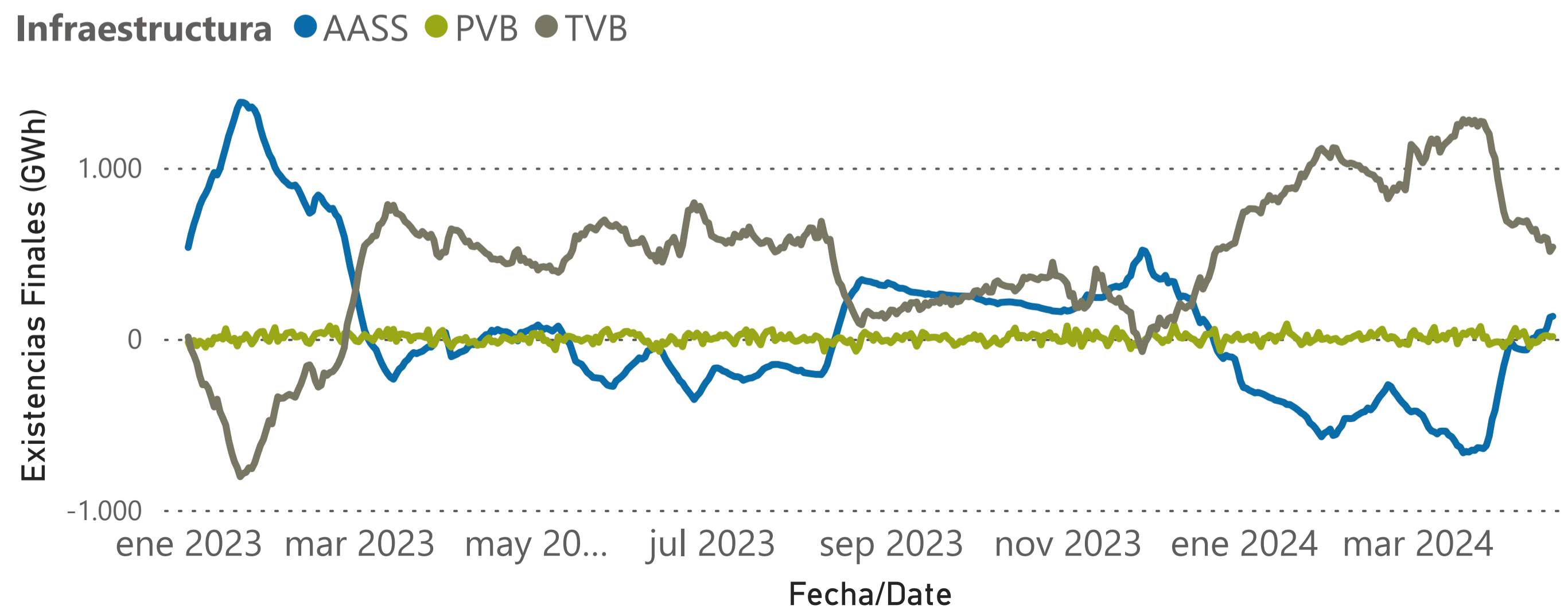


Evolución Cuentas GTS 2023. GTS Accounts evolution 2023

Total existencias cuentas GTS diario provisional (GWh) / Total daily provisional stocks monitoring (GWh)



Seguimiento de existencias por infraestructura durante el periodo seleccionado (GWh) / Provisional stocks monitoring by infrastructure during the selected period (GWh)

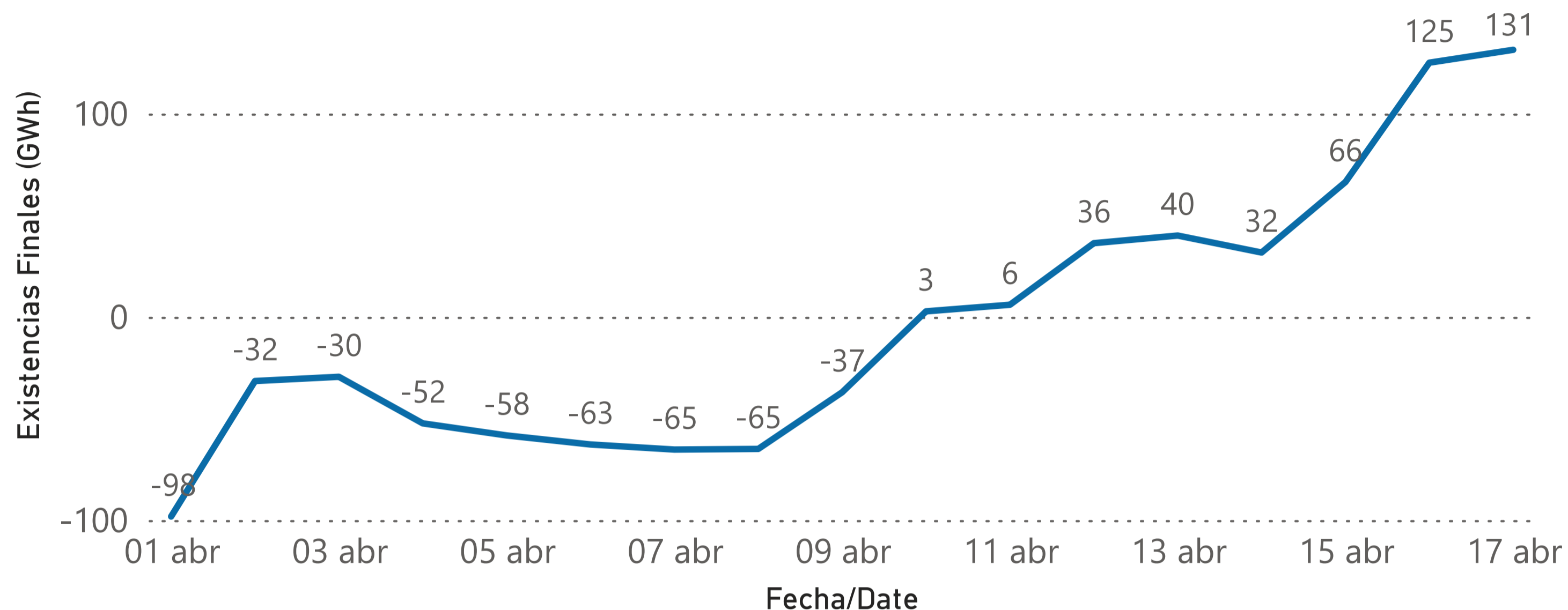


Fecha de Gas / Gas Date	AASS	PVB	TVB	Total
01/04/2024	-98	-20	688	570
02/04/2024	-32	-16	676	629
03/04/2024	-30	28	664	662
04/04/2024	-52	61	671	680
05/04/2024	-58	14	693	648
06/04/2024	-63	29	686	653
07/04/2024	-65	42	682	659
08/04/2024	-65	0	690	625
09/04/2024	-37	-48	655	571
10/04/2024	3	-15	628	616
11/04/2024	6	-23	640	622
12/04/2024	36	-15	581	602
13/04/2024	40	7	575	623
14/04/2024	32	18	594	643
15/04/2024	66	20	587	673
16/04/2024	125	11	510	646
17/04/2024	131	13	536	680

Evolución Cuentas GTS en AVB 2023. GTS Accounts evolution in AVB 2023



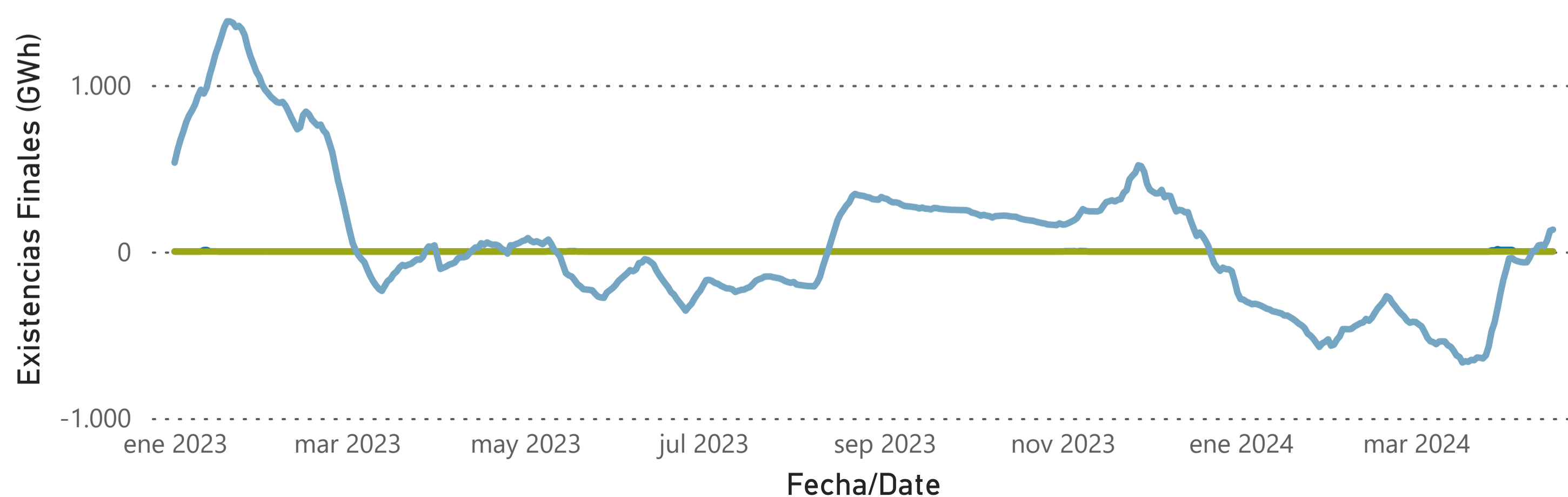
Total existencias cuentas GTS diario provisional en AVB (GWh) / Total daily provisional stocks monitoring in AVB (GWh)



Fecha de Gas / Gas Date	Desbalance en AVB	Mermas	OBA	Total
01/04/2024	10	0	-108	-98
02/04/2024	10	0	-41	-32
03/04/2024	10	0	-39	-30
04/04/2024	0	0	-53	-52
05/04/2024	0	0	-59	-58
06/04/2024	0	0	-63	-63
07/04/2024	0	0	-65	-65
08/04/2024	0	0	-65	-65
09/04/2024	0	0	-37	-37
10/04/2024	0	0	3	3
11/04/2024	0	0	6	6
12/04/2024	0	0	36	36
13/04/2024	0	0	40	40
14/04/2024	0	0	32	32
15/04/2024	0	0	66	66
16/04/2024	0	0	125	125
17/04/2024	0	0	131	131

Seguimiento provisional de existencias durante el periodo seleccionado (GWh) / Provisional stocks monitoring during the selected period (GWh)

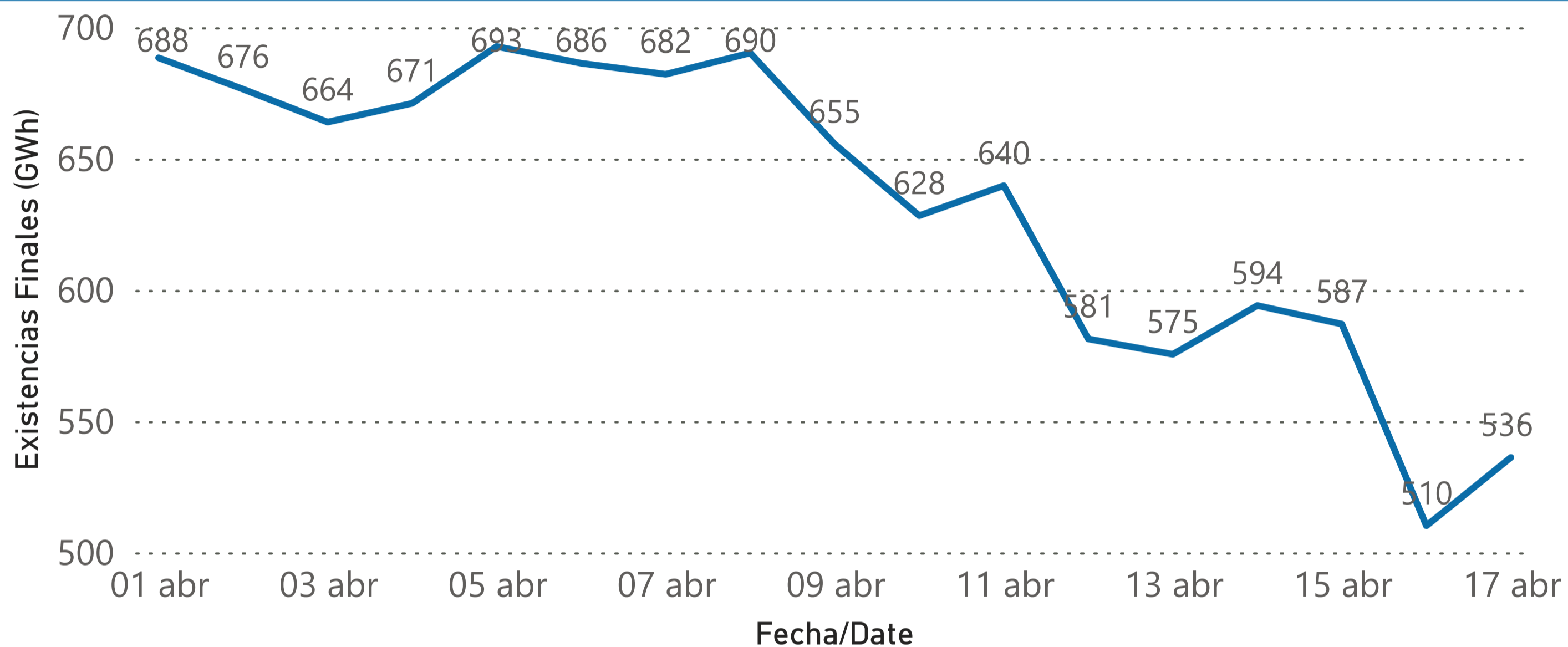
Tipo de Balance ● Desbalance en AVB ● Mermas ● OBA



Evolución Cuentas GTS en TVB 2023. GTS Accounts evolution in TVB 2023

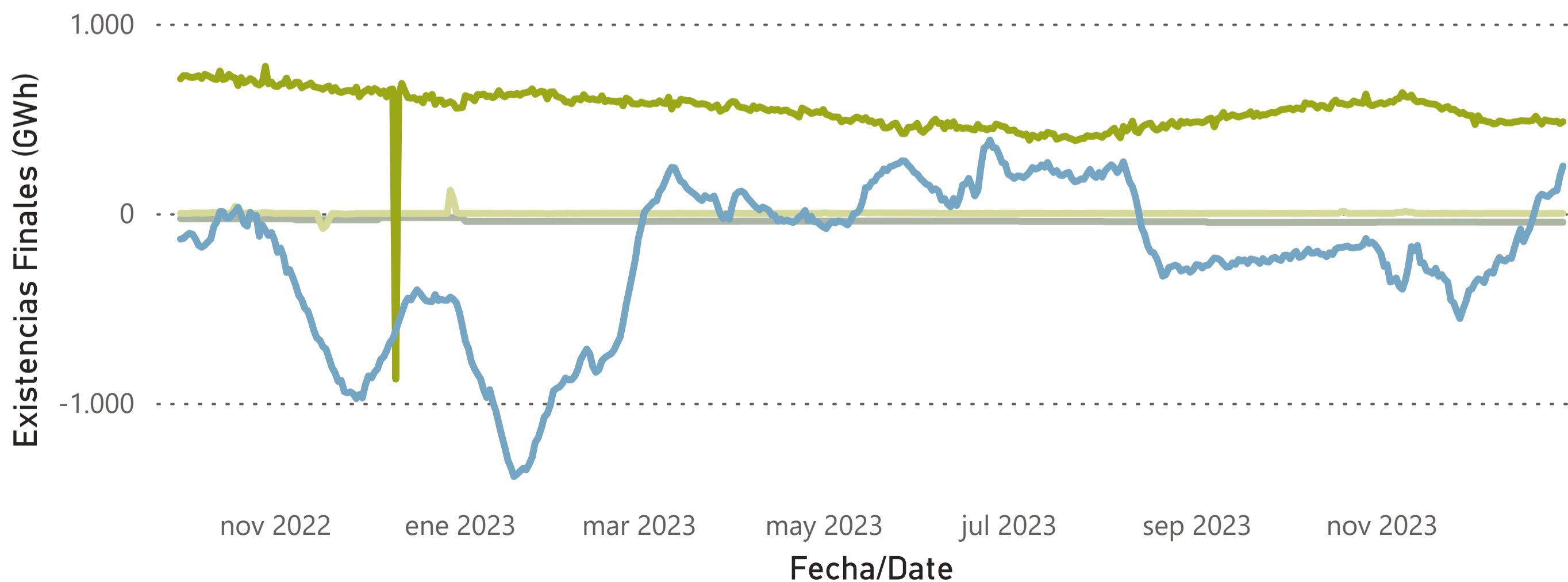


Total existencias cuentas GTS diario provisional en TVB (GWh) / Total daily provisional stocks monitoring in TVB (GWh)



Seguimiento provisional de existencias durante el periodo seleccionado (GWh) / Provisional stocks monitoring during the selected period (GWh)

Tipo de Balance ● Correcciones en TVB ● Desbalance en TVB ● Mermas ● OBA

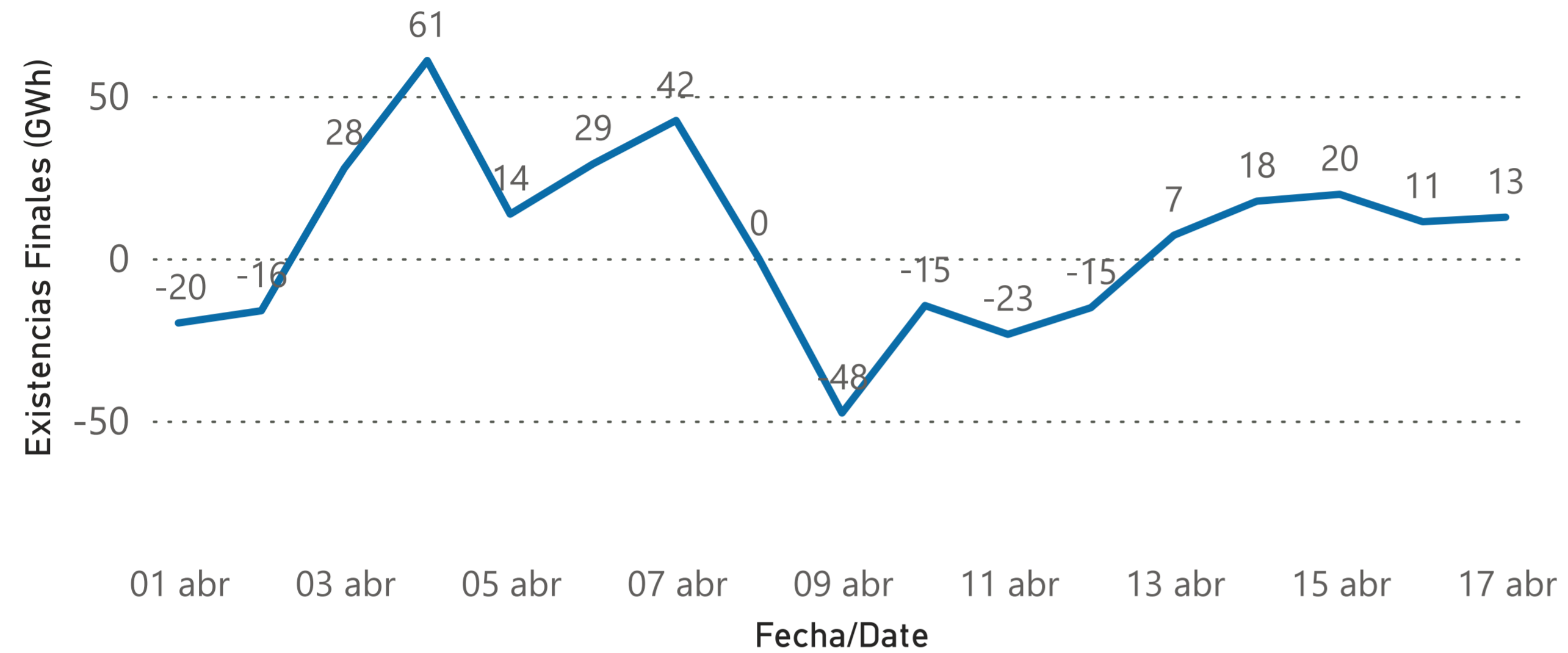


Fecha de Gas / Gas Date	Correcciones en TVB	Desbalance en TVB	Mermas	OBA	Total
01/04/2024	-51	-1	664	76	688
02/04/2024	-51	-1	679	49	676
03/04/2024	-55	-1	675	44	664
04/04/2024	-55	-1	667	60	671
05/04/2024	-55	-1	669	80	693
06/04/2024	-55	-1	670	72	686
07/04/2024	-55	0	663	74	682
08/04/2024	-55	0	668	77	690
09/04/2024	-55	0	672	38	655
10/04/2024	-55	0	664	20	628
11/04/2024	-55	0	679	15	640
12/04/2024	-55	0	675	-39	581
13/04/2024	-55	0	661	-31	575
14/04/2024	-55	0	679	-30	594
15/04/2024	-55	0	693	-52	587
16/04/2024	-55	0	691	-126	510
17/04/2024	-55	0	693	-102	536

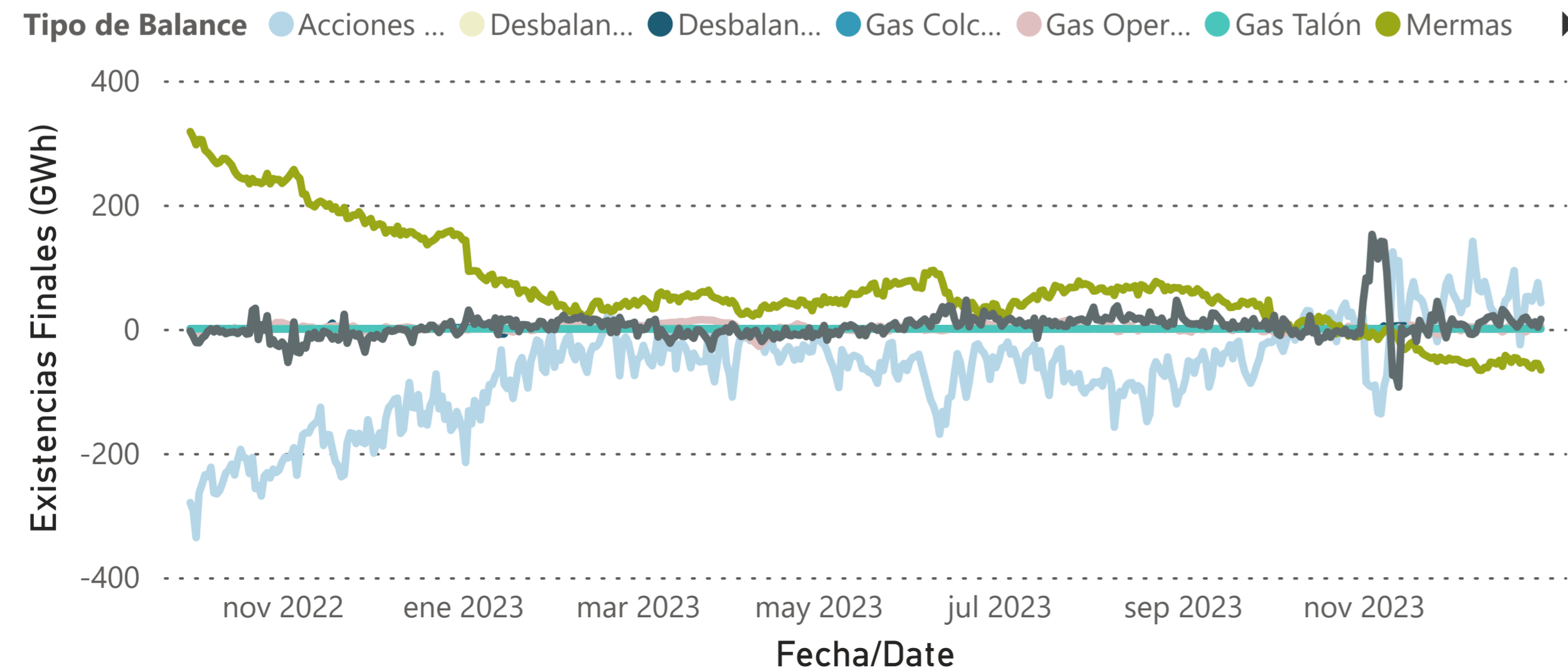


Evolución Cuentas GTS en PVB 2023. GTS Accounts evolution in PVB 2023

**Total existencias cuentas GTS diario provisional en PVB (GWh)
/ Total daily provisional stocks monitoring in PVB (GWh)**



**Seguimiento provisional de existencias durante el periodo
seleccionado (GWh) / Provisional stocks monitoring during the
selected period (GWh)**



Fecha de Gas / Gas Date	Acciones de Balance	Desbalance AVB	Desbalance TVB	Gas Colchón	Gas Operación	Gas Talón	Mermas	OBA - PVB	Total
01/04/2024	-40	0	0	0	-9	0	-20	48	-20
02/04/2024	-13	0	0	0	-1	0	-20	18	-16
03/04/2024	17	0	0	0	1	0	-5	15	28
04/04/2024	36	0	0	0	3	0	-1	23	61
05/04/2024	2	0	0	0	4	0	-5	12	14
06/04/2024	10	0	1	0	5	0	-6	20	29
07/04/2024	26	0	0	0	5	0	-8	19	42
08/04/2024	-20	0	0	0	5	0	-4	19	0
09/04/2024	-67	0	0	0	2	0	-10	27	-48
10/04/2024	-36	0	0	0	2	0	-2	21	-15
11/04/2024	-35	0	0	0	1	0	-5	16	-23
12/04/2024	-31	0	0	0	-1	0	-6	23	-15
13/04/2024	-8	0	0	0	0	0	-4	19	7
14/04/2024	1	0	0	0	1	0	-9	24	18
15/04/2024	8	0	0	0	1	0	-9	20	20
16/04/2024	0	0	0	0	-1	0	-10	23	11
17/04/2024	7	0	0	0	-1	0	-4	10	13