

# Previsión demanda

## Mayo 2026 – Junio 2026

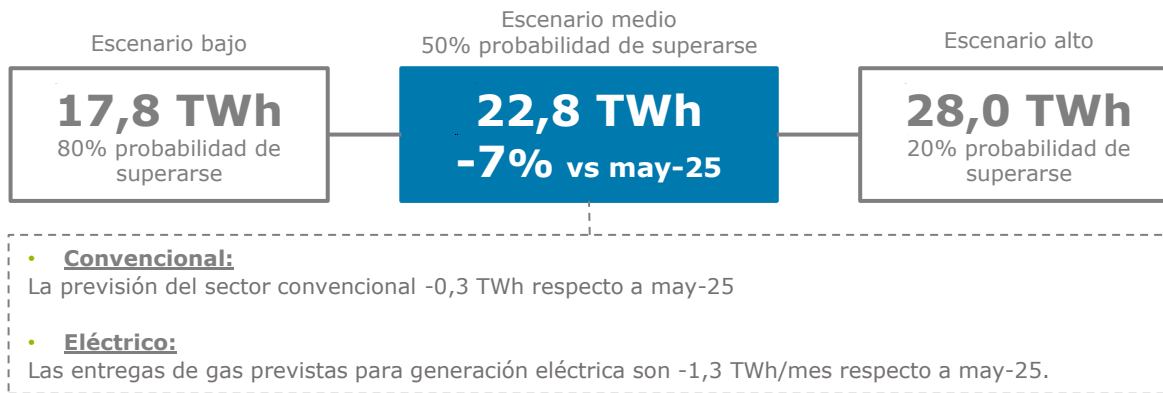
Dirección de Operación  
G. Servicios para la Operación GTS

07-abril-2026

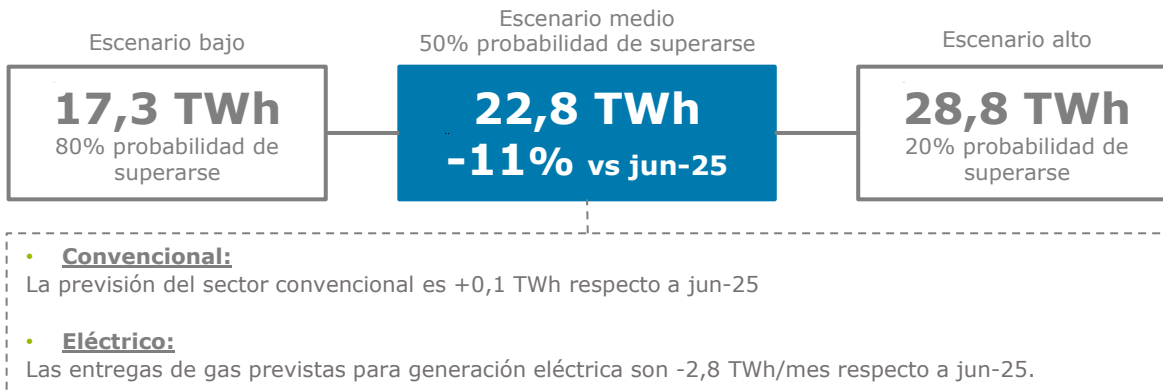


# Previsión demanda nacional M+1/M+2

## Mayo 2026



## Junio 2026



# Previsión sector convencional M+1/M+2

## Mayo 2026

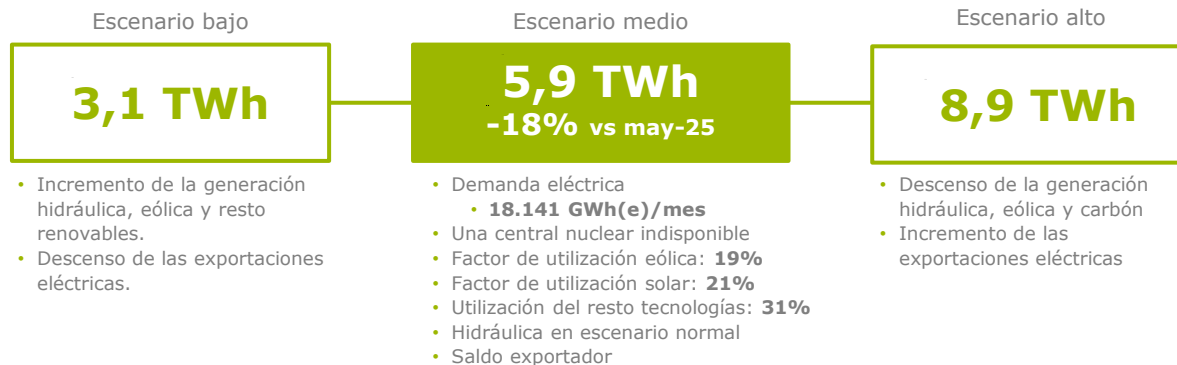


## Junio 2026



# Previsión sector eléctrico M+1/M+2

## Mayo 2026



## Junio 2026



# Anexo: Previsión diaria sector convencional

Mayo 2026



## Previsión PATRONES:

Fecha	GWh
01-may-26	459,9
02-may-26	468,6
03-may-26	458,0
04-may-26	607,6
05-may-26	615,4
06-may-26	616,1
07-may-26	613,9
08-may-26	596,2
09-may-26	462,1
10-may-26	451,6
11-may-26	599,1
12-may-26	606,9
13-may-26	607,6
14-may-26	605,5
15-may-26	587,8
16-may-26	455,7
17-may-26	445,2
18-may-26	590,8
19-may-26	598,7
20-may-26	599,3
21-may-26	597,2
22-may-26	579,6
23-may-26	449,6
24-may-26	439,1
25-may-26	582,6
26-may-26	590,4
27-may-26	591,1
28-may-26	589,0
29-may-26	571,4
30-may-26	443,4
31-may-26	432,9

## Escenario normal



Muchas  
gracias

