

# Previsión demanda mayo - junio 2024

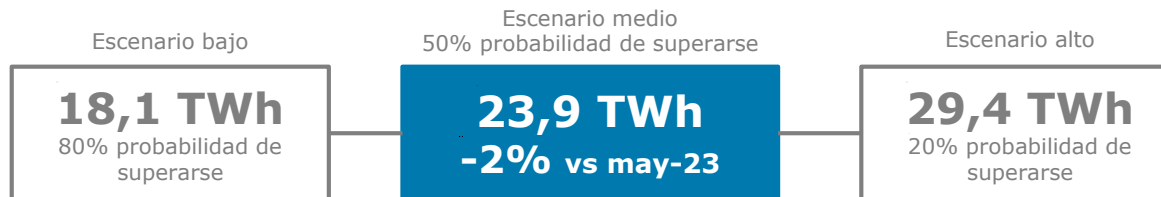
Dirección de Operación  
G. Servicios para la Operación GTS

05-abr-2024



# Previsión demanda nacional M+1/M+2

mayo 2024



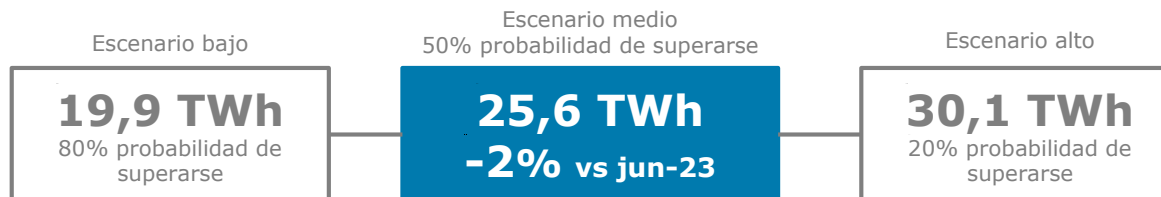
• **Convencional:**

La previsión del sector convencional es +1,6 TWh/mes respecto a mayo-23.

• **Eléctrico:**

Las entregas de gas previstas para generación eléctrica son -2,2 TWh/mes inferiores a may-23 debido principalmente a una mayor generación hidráulica.

junio 2024



• **Convencional:**

La previsión del sector convencional es +0,9 TWh/mes respecto a jun-23

• **Eléctrico:**

Las entregas de gas previstas para generación eléctrica son -1,5 TWh/mes inferiores a junio-23 debido principalmente a una mayor generación hidráulica.

# Previsión sector convencional M+1/M+2

## mayo 2024

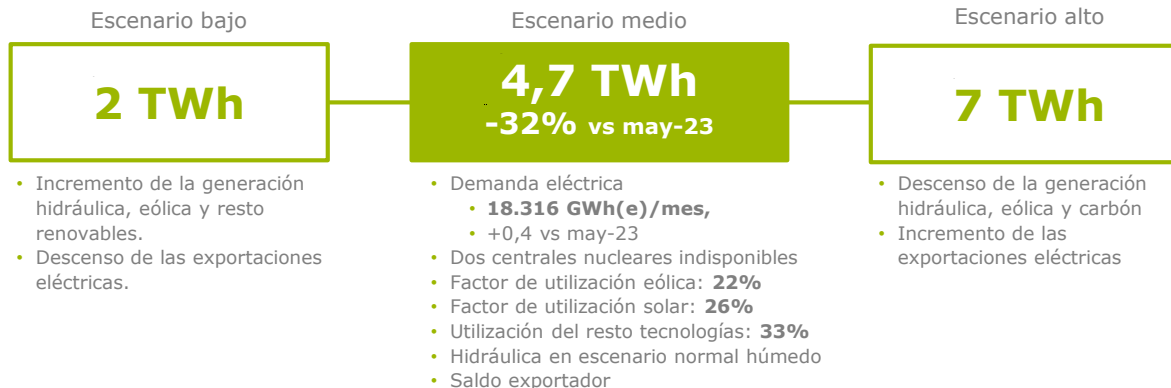


## junio 2024



# Previsión sector eléctrico M+1/M+2

## mayo 2024



## junio 2024



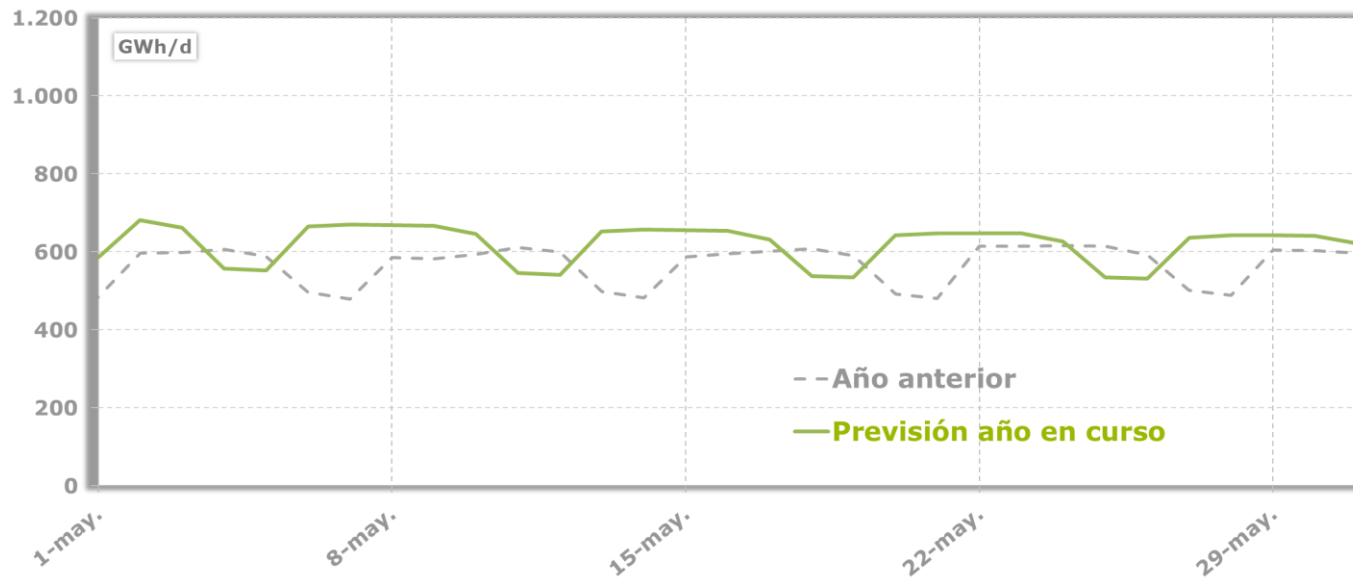
# Anexo: Previsión diaria sector convencional

Mayo 2024

Escenario normal de temperatura

Previsión PATRONES:

Fecha	GWh
01-may-24	586,1
02-may-24	681,1
03-may-24	661,4
04-may-24	556,9
05-may-24	552,4
06-may-24	666,0
07-may-24	670,4
08-may-24	669,0
09-may-24	666,6
10-may-24	645,7
11-may-24	545,4
12-may-24	541,5
13-may-24	651,6
14-may-24	656,5
15-may-24	656,0
16-may-24	654,2
17-may-24	631,8
18-may-24	538,1
19-may-24	534,8
20-may-24	642,4
21-may-24	648,0
22-may-24	647,8
23-may-24	646,7
24-may-24	627,1
25-may-24	533,9
26-may-24	531,1
27-may-24	636,7
28-may-24	642,7
29-may-24	642,8
30-may-24	640,3
31-may-24	621,1



Muchas  
gracias

