

Previsión demanda

Marzo 2026 – Abril 2026

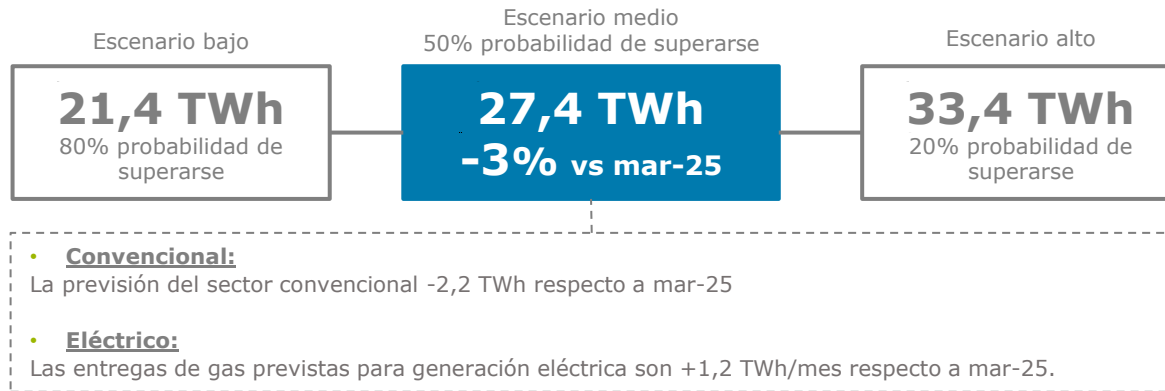
Dirección de Operación
G. Servicios para la Operación GTS

30-enero-2026

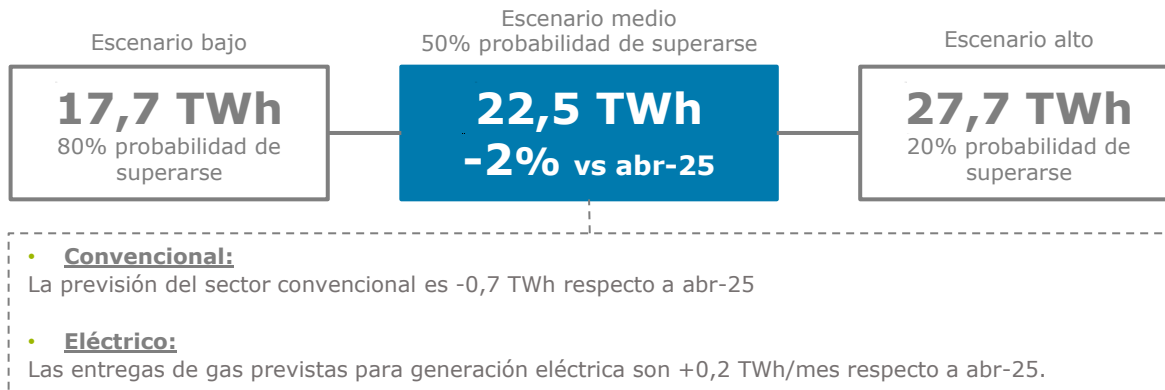


Previsión demanda nacional M+1/M+2

Marzo 2026



Abril 2026



Previsión sector convencional M+1/M+2

Marzo 2026

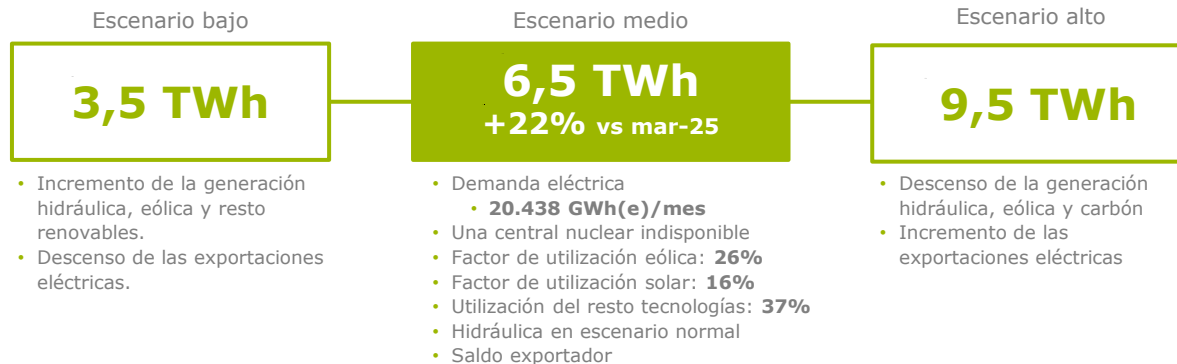


Abril 2026

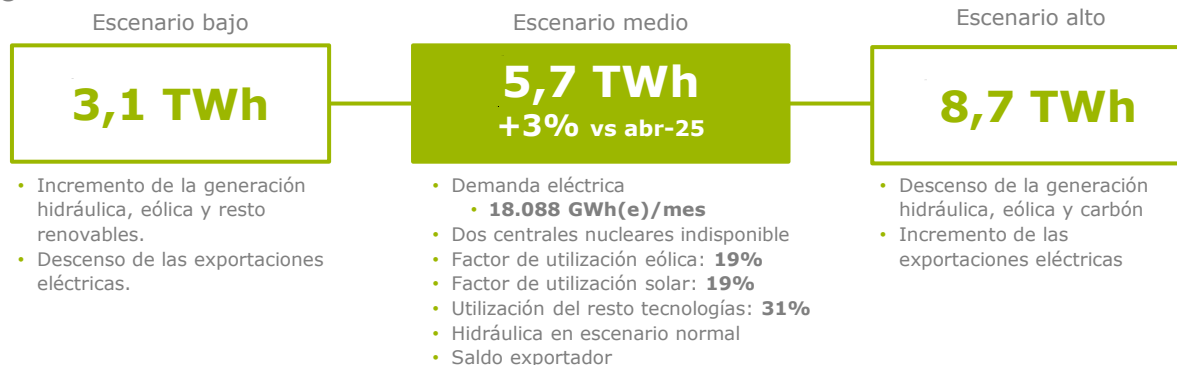


Previsión sector eléctrico M+1/M+2

Marzo 2026



Abril 2026



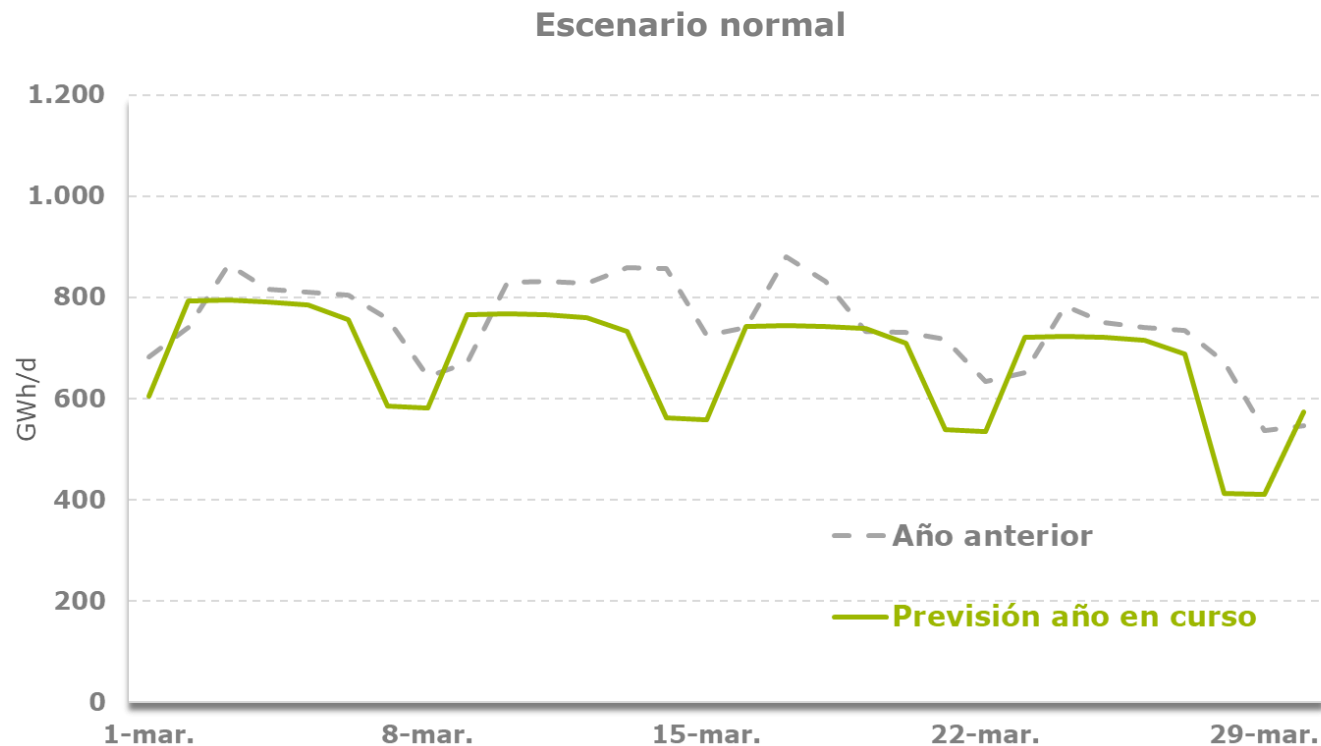
Anexo: Previsión diaria sector convencional

Marzo 2026

Previsión PATRONES:

Condiciones NORMALES

01-mar-26	604,1
02-mar-26	793,9
03-mar-26	795,3
04-mar-26	791,7
05-mar-26	785,5
06-mar-26	756,4
07-mar-26	585,2
08-mar-26	580,9
09-mar-26	765,2
10-mar-26	767,7
11-mar-26	765,2
12-mar-26	760,1
13-mar-26	732,1
14-mar-26	562,4
15-mar-26	558,1
16-mar-26	743,1
17-mar-26	745,6
18-mar-26	743,1
19-mar-26	738,0
20-mar-26	710,0
21-mar-26	539,3
22-mar-26	535,0
23-mar-26	720,9
24-mar-26	723,4
25-mar-26	720,9
26-mar-26	715,8
27-mar-26	687,8
28-mar-26	413,8
29-mar-26	411,6
30-mar-26	574,1
31-mar-26	571,7



Muchas
gracias

