

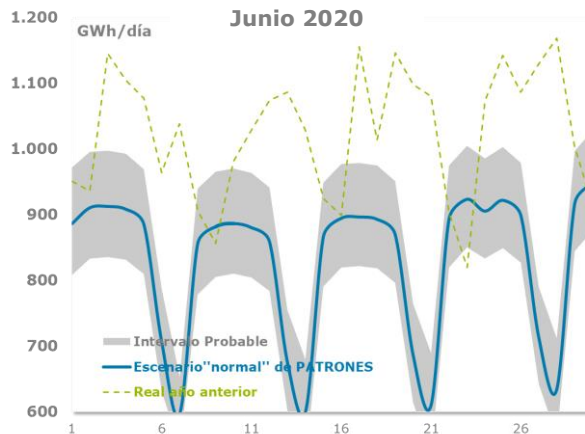
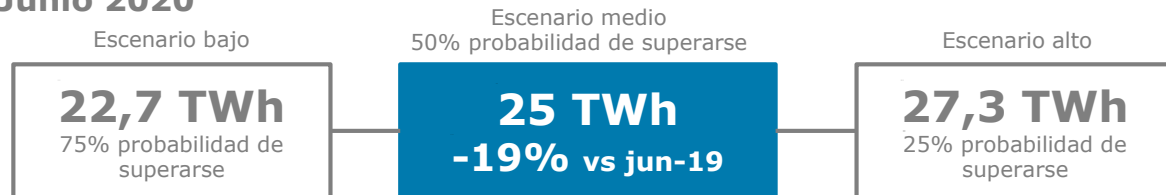
# Previsión demanda Junio-Julio 2020

Análisis y Desarrollo  
Fecha: 6 mayo 2020



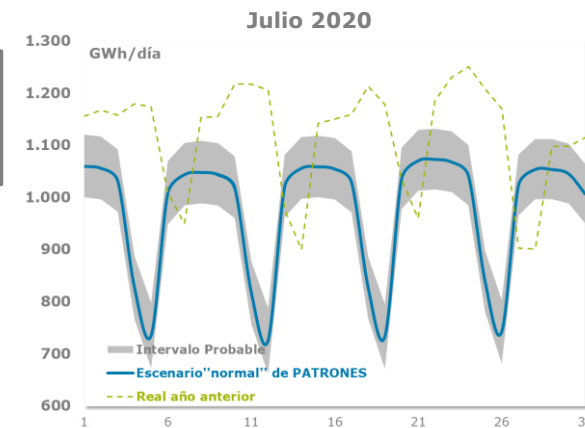
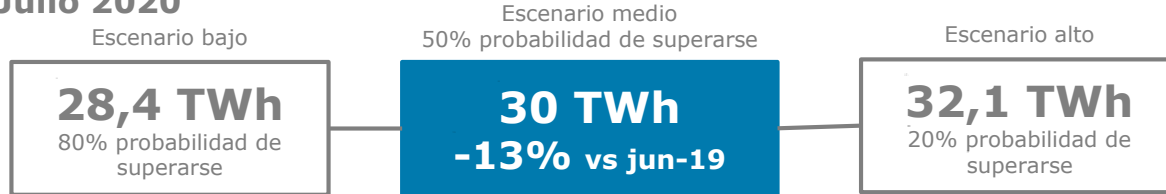
# Previsión demanda nacional M+1/M+2

## Junio 2020



- **Convencional:**  
La previsión del sector convencional es -1,8 TWh/mes inferior a junio-19, debido principalmente al impacto de COVID19 sobre la demanda del mercado industrial.
- **Eléctrico:**  
En el mes de jun-20 está previsto un consumo inferior a jun-19 (-4,1 TWh/mes), debido principalmente a una previsión de mayor generación renovable y menor demanda de electricidad.

## Julio 2020



- **Convencional:**  
La previsión del sector convencional es -1,4 TWh/mes por el efecto de COVID19 sobre la demanda del mercado industrial.
- **Eléctrico:**  
En el mes de jul-20 está previsto un consumo inferior a jun-19 (-3,0 TWh/mes), debido a previsión de mayor generación renovable y menor demanda de electricidad.

# Previsión sector convencional M+1/M+2



## Junio 2020

Escenario bajo

**17,1 TWh**

- Temperaturas sin efecto significativo
- Evolución industrial Pesimista
- Evolución moderada demanda para el transporte

Escenario medio

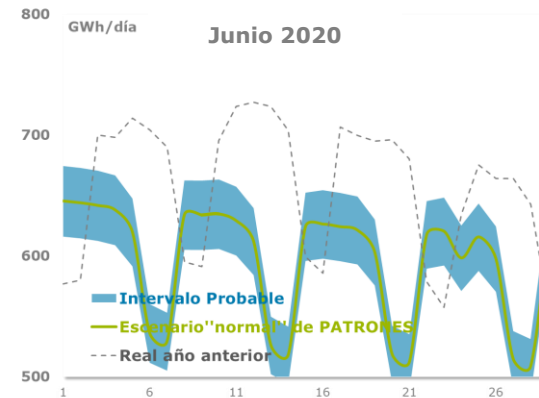
**18 TWh**  
-9% vs jun-19

- Temperatura escenario NORMAL
- Evolución industrial IMPACTO COVID19
- PIB 2do TRIMESTRE: **-8,9% \***
- Evolución creciente de la demanda para el transporte tanto por cisternas como por recargas

Escenario alto

**18,7 TWh**

- Temperaturas sin efecto significativo
- Evolución industrial Optimista
- Evolución potencial demanda para el transporte



## Julio 2020

Escenario bajo

**18,0 TWh**

- Temperaturas sin efecto significativo
- Evolución industrial Leve
- Evolución moderada demanda para el transporte

Escenario medio

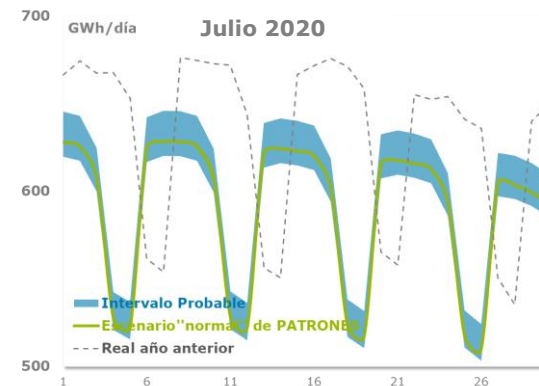
**18,3 TWh**  
-7% vs jul-19

- Temperatura escenario NORMAL
- Evolución industrial Moderada
- PIB 2do TRIMESTRE: **-8,9% \***
- Evolución creciente de la demanda para el transporte tanto por cisternas como por recargas

Escenario alto

**18,8 TWh**

- Temperaturas sin efecto significativo
- Evolución industrial Optimista
- Evolución potencial de la demanda para el transporte



# Previsión sector eléctrico M+1/M+2



## Junio 2020

Escenario bajo

**5,6 TWh**

- Incremento de la generación hidráulica y eólica
- Incremento de las importaciones eléctricas

Escenario medio

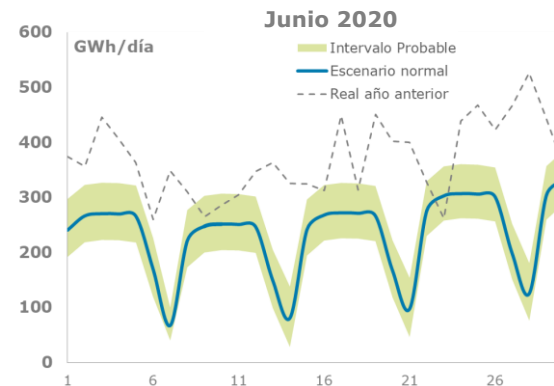
**7 TWh**  
-37% vs jun-19

- Demanda eléctrica
  - **18.994 GWh(e)/mes,**
  - -1 TWh inferior a jun-19
- Una indisponibilidad nuclear
- Factor de utilización eólica: **19%**
- Factor de utilización solar: **27%**
- Utilización del resto tecnologías: **37%**
- Hidráulica en escenario normal
- Saldo importador

Escenario alto

**8,7 TWh**

- Descenso de la generación hidráulica y eólica
- Descenso de las importaciones eléctrica



## Julio 2020

Escenario bajo

**10,4 TWh**

- Incremento de la generación hidráulica y eólica
- Incremento de las importaciones eléctricas

Escenario medio

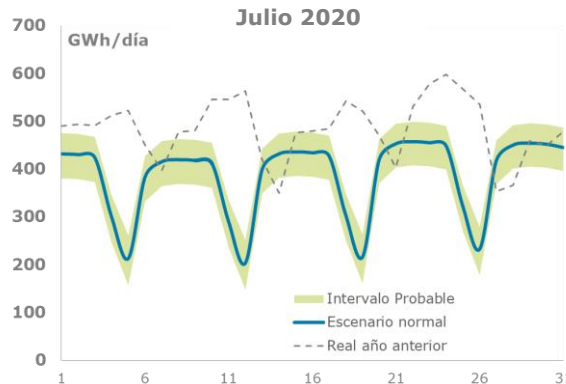
**12 TWh**  
-20% vs jul-19

- Demanda eléctrica (e-sios)
  - **21.382 GWh(e)/mes,**
  - -1,3 TWh inferior a jul-19
- Ninguna indisponibilidad nuclear
- Factor de utilización eólica: **19%**
- Factor de utilización solar: **28%**
- Utilización del resto tecnologías: **37%**
- Hidráulica en escenario normal
- Saldo importador

Escenario alto

**13,3 TWh**

- Descenso de la generación hidráulica y eólica
- Descenso de las importaciones eléctricas



# Anexo: Previsión diaria sector convencional junio2020



## Escenario normal de temperatura

### Previsión PATRONES:

Fecha	GWh
01-jun-20	645,7
02-jun-20	644,2
03-jun-20	642,0
04-jun-20	638,3
05-jun-20	619,9
<b>06-jun-20</b>	<b>536,1</b>
<b>07-jun-20</b>	<b>529,3</b>
08-jun-20	634,2
09-jun-20	634,1
10-jun-20	635,0
11-jun-20	629,3
12-jun-20	612,3
<b>13-jun-20</b>	<b>526,2</b>
<b>14-jun-20</b>	<b>518,3</b>
15-jun-20	624,6
16-jun-20	626,5
17-jun-20	624,4
18-jun-20	621,5
19-jun-20	603,3
<b>20-jun-20</b>	<b>519,0</b>
<b>21-jun-20</b>	<b>512,3</b>
22-jun-20	617,9
23-jun-20	620,6
24-jun-20	598,5
25-jun-20	615,9
26-jun-20	597,8
<b>27-jun-20</b>	<b>514,8</b>
<b>28-jun-20</b>	<b>508,5</b>
29-jun-20	612,8
30-jun-20	615,8

