

Previsión demanda

Julio 2026 – Agosto 2026

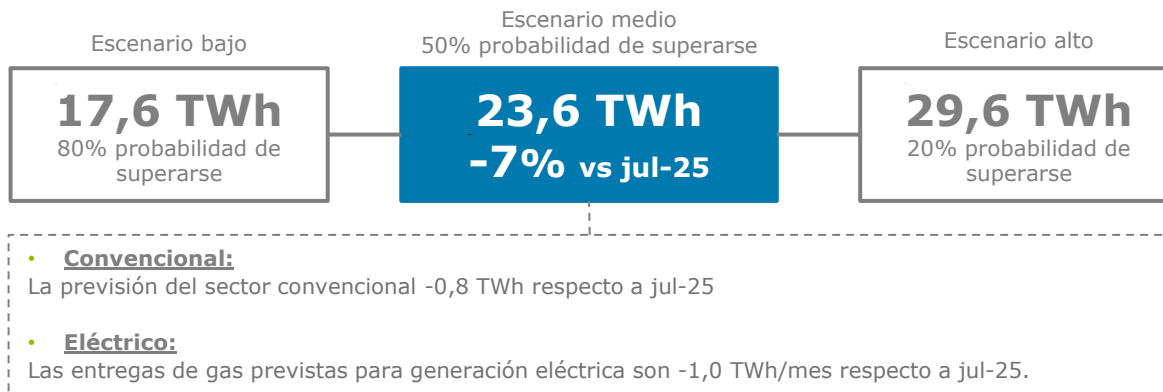
Dirección de Operación
G. Servicios para la Operación GTS

28-mayo-2026

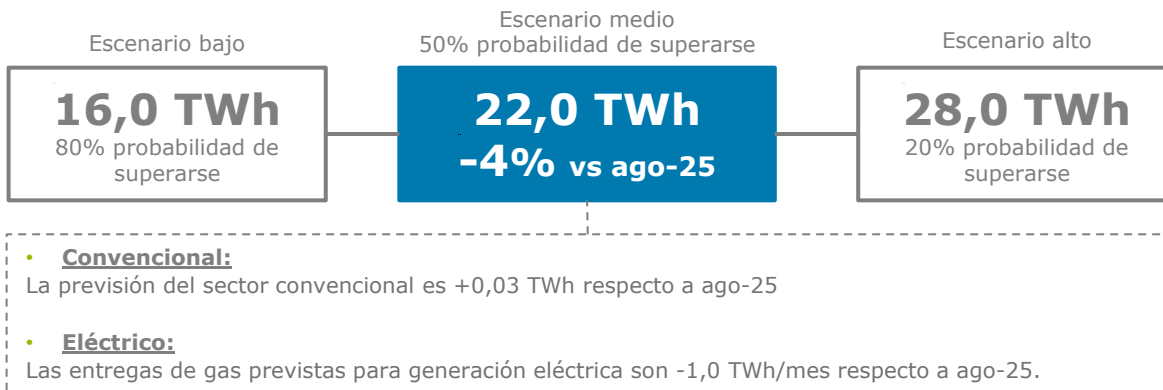


Previsión demanda nacional M+1/M+2

Julio 2026



Agosto 2026

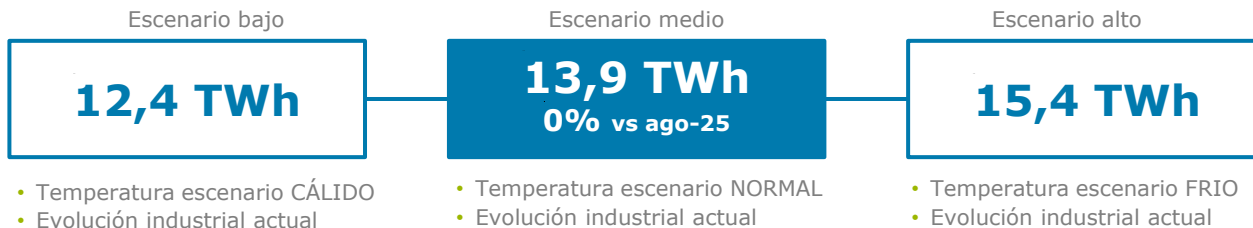


Previsión sector convencional M+1/M+2

Julio 2026



Agosto 2026

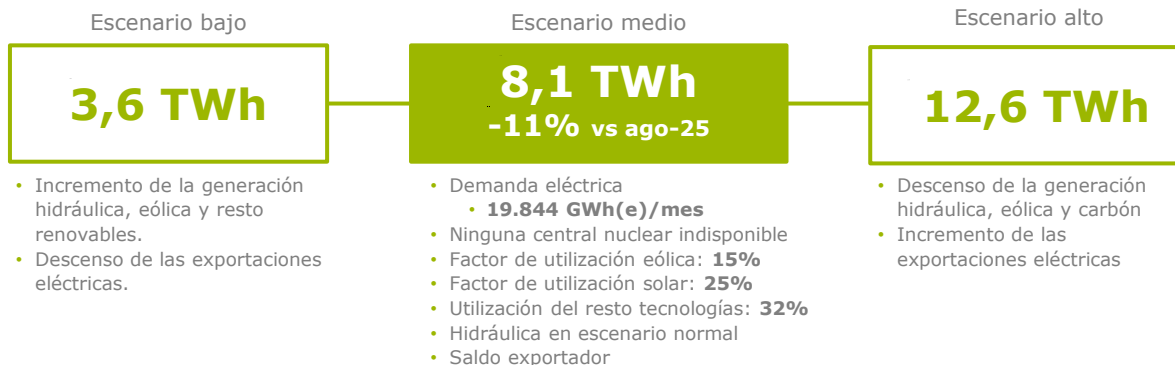


Previsión sector eléctrico M+1/M+2

Julio 2026



Agosto 2026



Anexo: Previsión diaria sector convencional

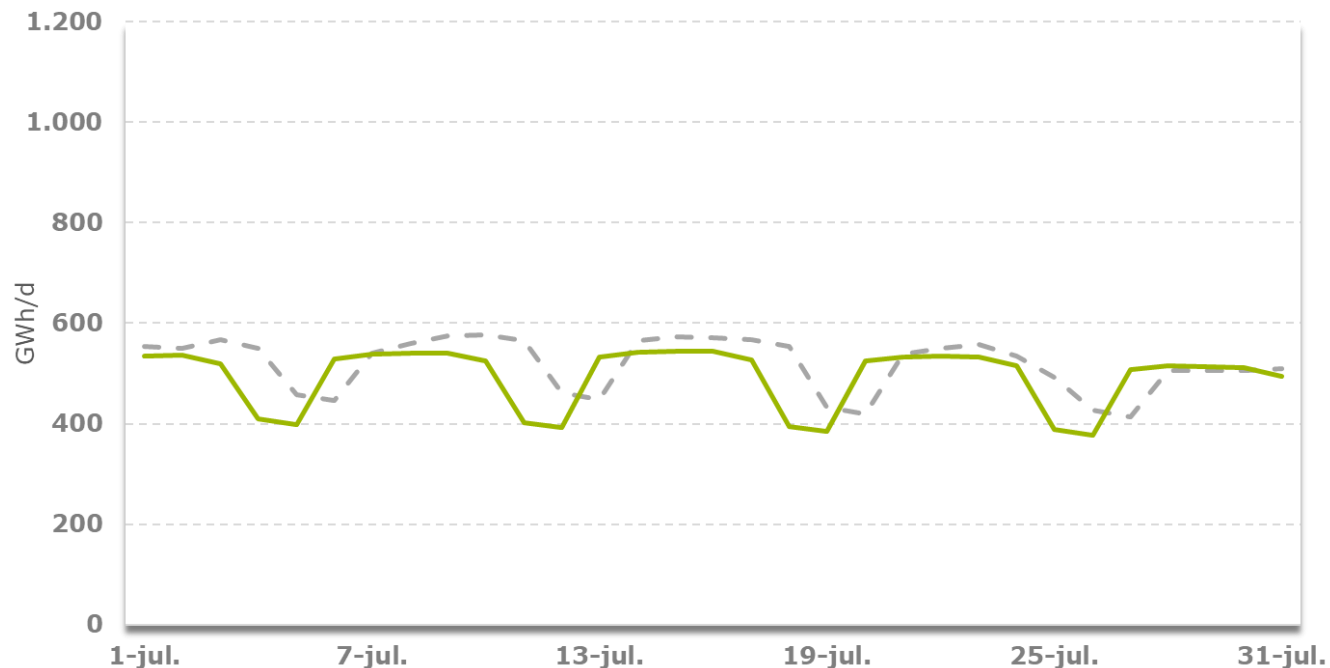
Julio 2026



Previsión PATRONES:

Fecha	GWh
01-jul-26	534,8
02-jul-26	535,6
03-jul-26	519,5
04-jul-26	408,9
05-jul-26	398,7
06-jul-26	529,7
07-jul-26	538,7
08-jul-26	539,9
09-jul-26	540,4
10-jul-26	524,0
11-jul-26	401,9
12-jul-26	391,8
13-jul-26	533,4
14-jul-26	542,4
15-jul-26	543,7
16-jul-26	544,1
17-jul-26	527,7
18-jul-26	394,9
19-jul-26	384,8
20-jul-26	525,5
21-jul-26	533,4
22-jul-26	533,6
23-jul-26	533,1
24-jul-26	515,6
25-jul-26	388,0
26-jul-26	377,9
27-jul-26	508,5
28-jul-26	515,1
29-jul-26	513,9
30-jul-26	512,0
31-jul-26	493,3

Escenario normal



Muchas
gracias

