

# Previsión demanda

## Febrero 2026 – Marzo 2026

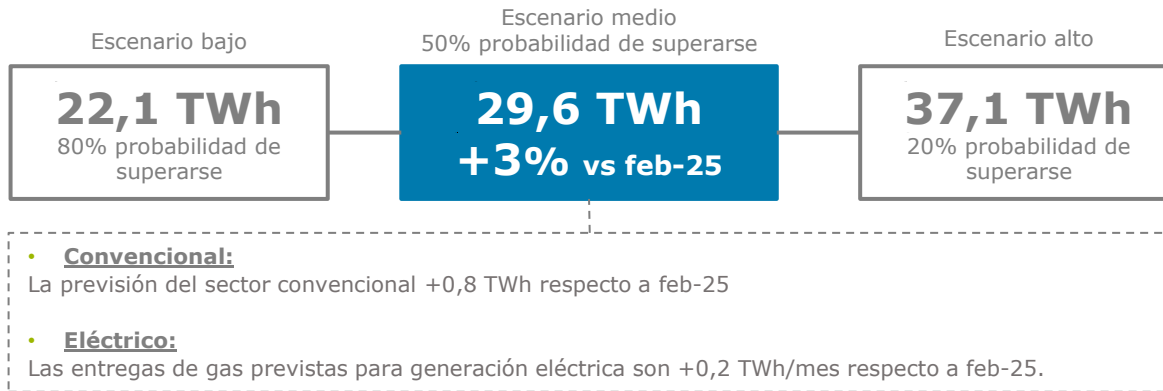
Dirección de Operación  
G. Servicios para la Operación GTS

08-enero-2026

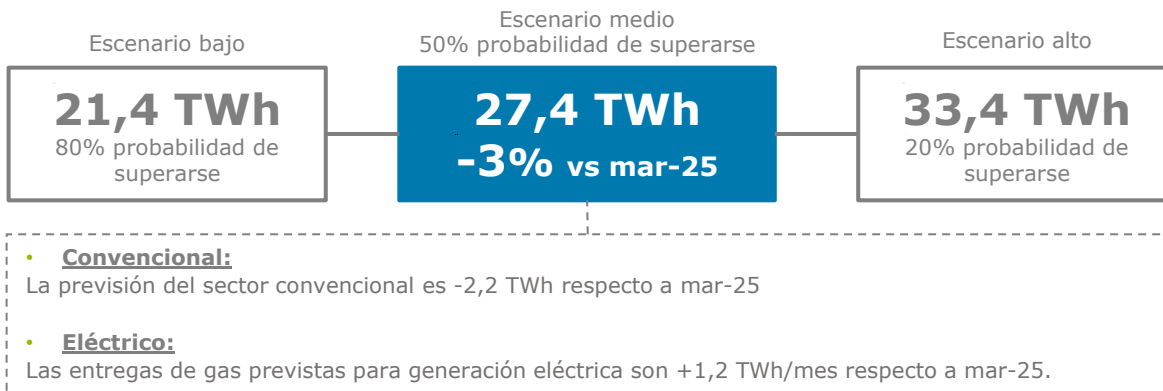


# Previsión demanda nacional M+1/M+2

## Febrero 2026



## Marzo 2026



# Previsión sector convencional M+1/M+2

## Febrero 2026

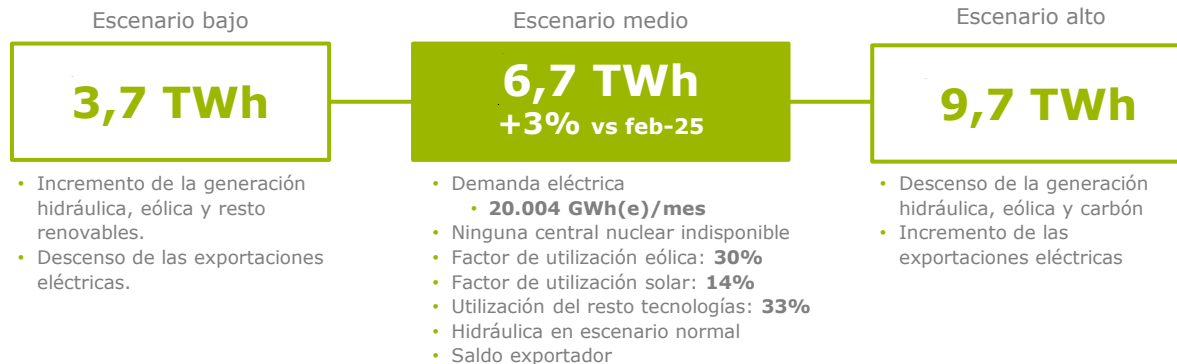


## Marzo 2026

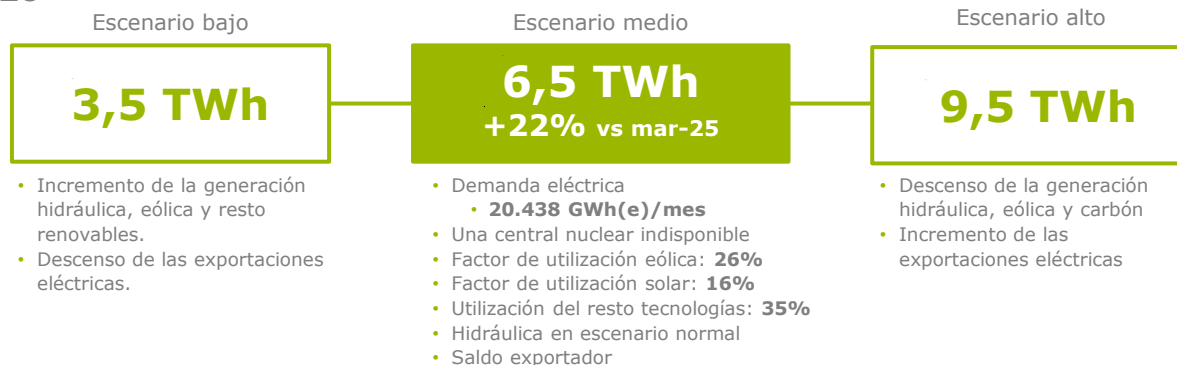


# Previsión sector eléctrico M+1/M+2

## Febrero 2026



## Marzo 2026

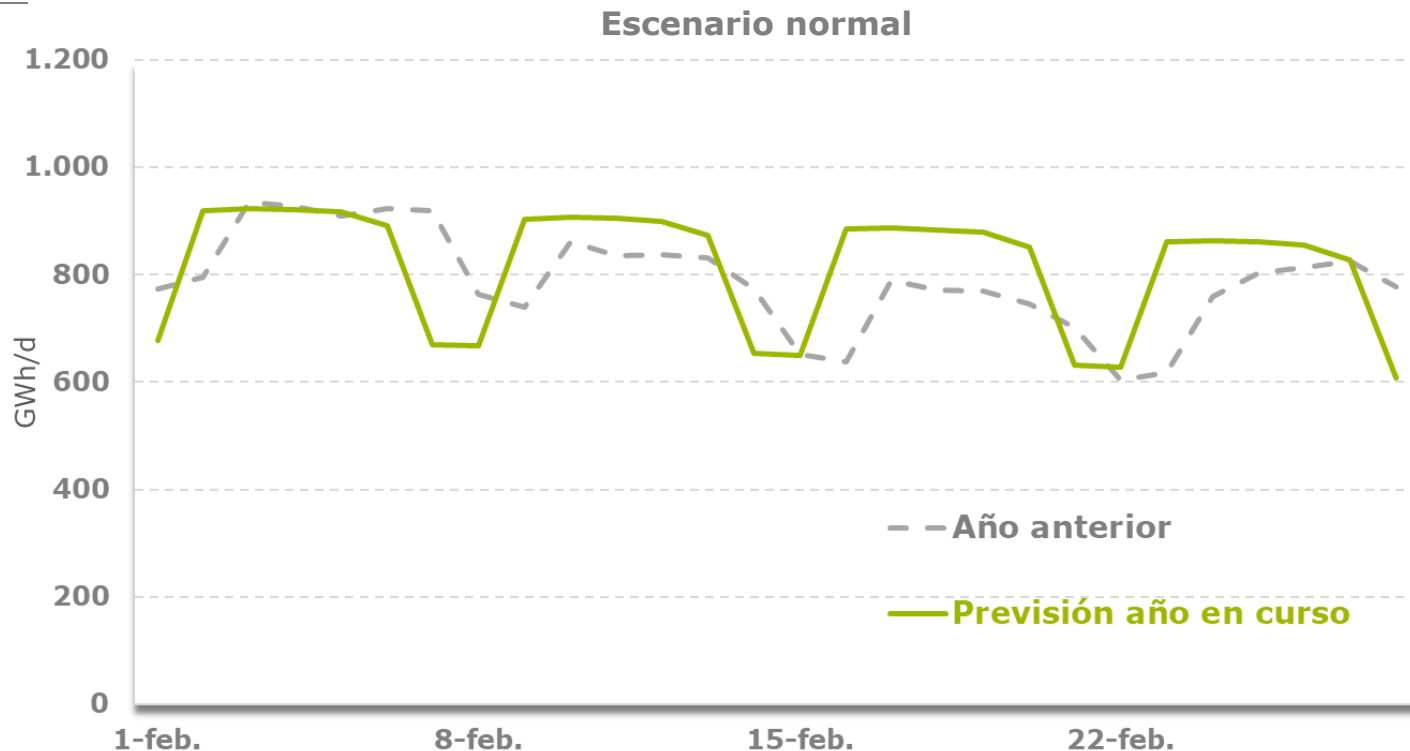


# Anexo: Previsión diaria sector convencional

Febrero 2026

## Previsión PATRONES:

Fecha	GWh
01-feb-26	678,5
02-feb-26	920,0
03-feb-26	923,3
04-feb-26	921,7
05-feb-26	917,4
06-feb-26	890,2
07-feb-26	669,6
08-feb-26	666,6
09-feb-26	903,5
10-feb-26	906,5
11-feb-26	904,4
12-feb-26	899,8
13-feb-26	872,2
14-feb-26	654,5
15-feb-26	650,1
16-feb-26	884,4
17-feb-26	886,8
18-feb-26	884,1
19-feb-26	878,8
20-feb-26	850,6
21-feb-26	631,4
22-feb-26	627,1
23-feb-26	860,9
24-feb-26	863,2
25-feb-26	860,5
26-feb-26	855,2
27-feb-26	827,0
28-feb-26	608,4



Muchas  
gracias

