

# Previsión demanda Febrero - marzo 2024

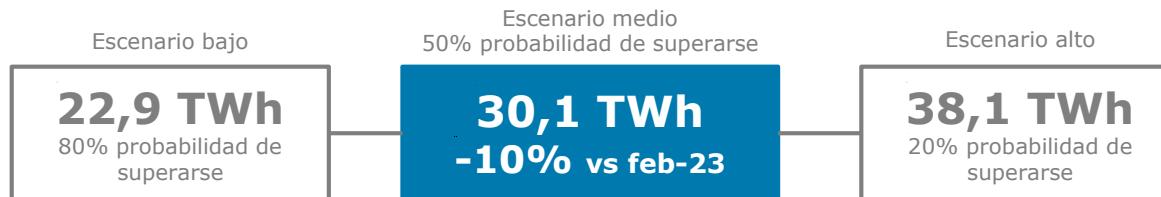
Dirección de Operación  
G. Seguridad de Suministro y Programación

04-ene-2024



# Previsión demanda nacional M+1/M+2

## Febrero 2024



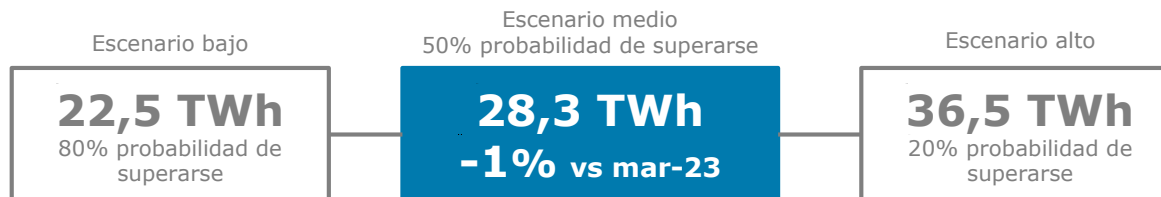
### Convencional:

La previsión del sector convencional es -0,7 TWh/mes respecto a feb-23

### Eléctrico:

Las entregas de gas previstas para generación eléctrica son -3 TWh/mes inferiores a feb-23 debido principalmente a una mayor generación eólica, hidráulica y solar.

## Marzo 2024



### Convencional:

La previsión del sector convencional es +1,5 TWh/mes respecto a mar-23

### Eléctrico:

Las entregas de gas previstas para generación eléctrica son -2 TWh/mes inferiores a mar-23 debido principalmente a una menor exportación de electricidad y mayor hidráulica.

# Previsión sector convencional M+1/M+2

## Febrero 2024

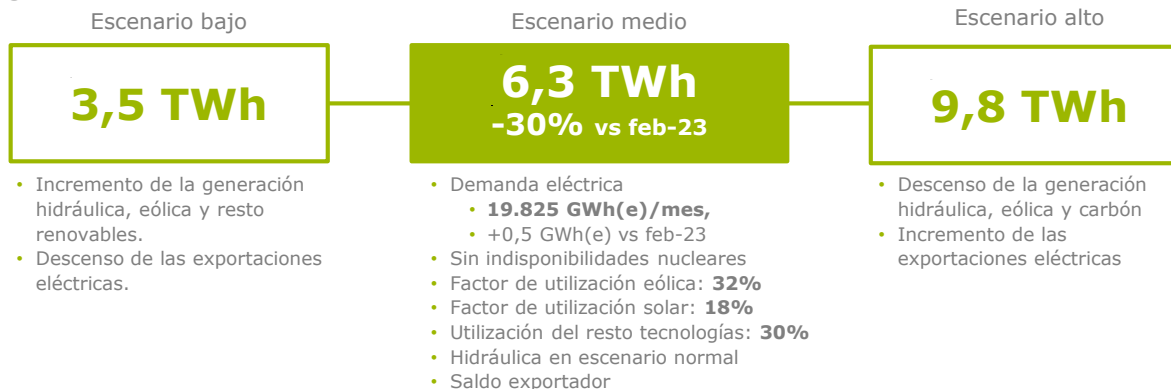


## Marzo 2024

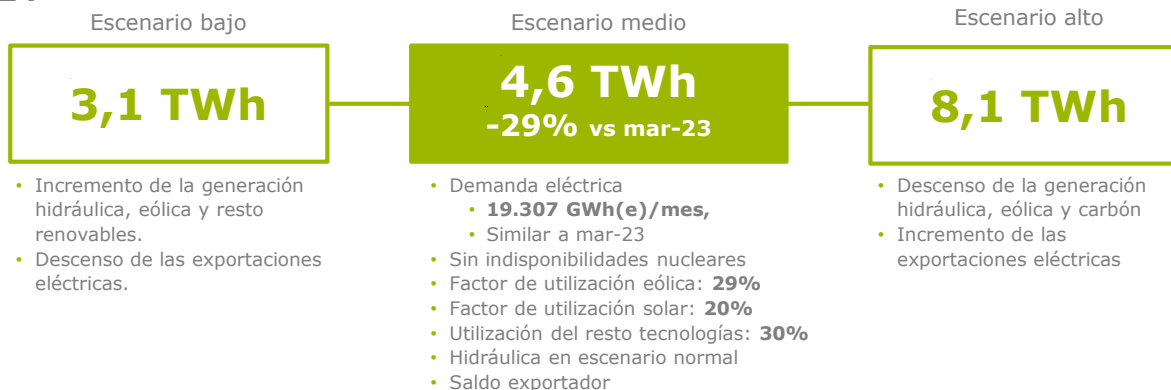


# Previsión sector eléctrico M+1/M+2

## Febrero 2024



## Marzo 2024



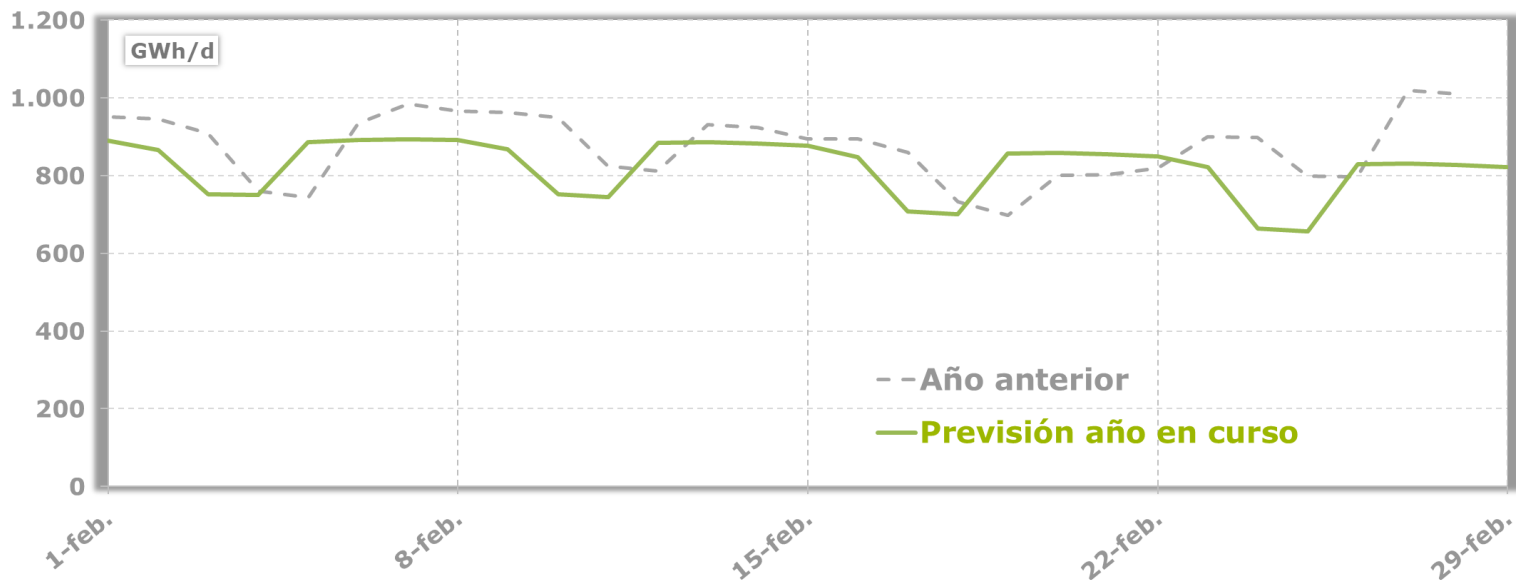
# Anexo: Previsión diaria sector convencional

Febrero 2024

Escenario normal de temperatura

Previsión PATRONES:

Fecha	GWh
01-feb-24	889,8
02-feb-24	865,2
<b>03-feb-24</b>	<b>751,8</b>
<b>04-feb-24</b>	<b>750,8</b>
05-feb-24	886,4
06-feb-24	892,4
07-feb-24	893,3
08-feb-24	891,7
09-feb-24	867,1
<b>10-feb-24</b>	<b>752,2</b>
<b>11-feb-24</b>	<b>744,9</b>
12-feb-24	884,2
13-feb-24	885,9
14-feb-24	882,7
15-feb-24	876,9
16-feb-24	848,1
<b>17-feb-24</b>	<b>707,6</b>
<b>18-feb-24</b>	<b>700,2</b>
19-feb-24	856,8
20-feb-24	858,6
21-feb-24	855,4
22-feb-24	849,5
23-feb-24	820,8
<b>24-feb-24</b>	<b>663,2</b>
<b>25-feb-24</b>	<b>655,8</b>
26-feb-24	829,5
27-feb-24	831,3
28-feb-24	828,1
29-feb-24	822,2



Muchas  
gracias

