

Previsión demanda

Diciembre 2022- Enero 2023

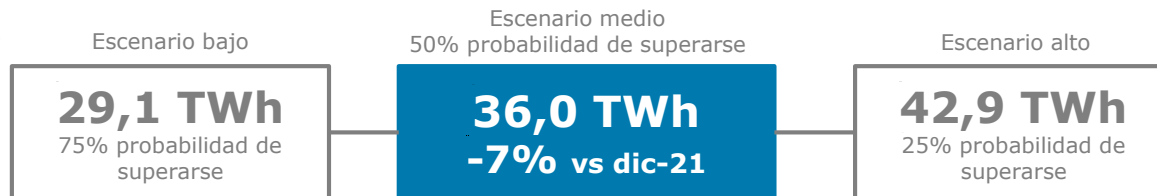
Dirección de Operación
G. Seguridad de Suministro y Programación

4-nov-2022



Previsión demanda nacional M+1/M+2

Diciembre 2022



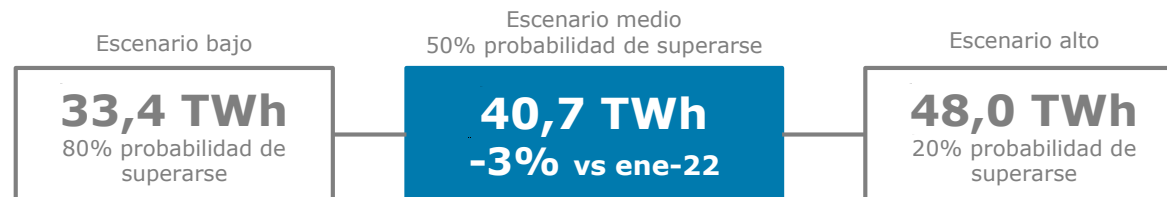
• **Convencional:**

La previsión del sector convencional es -7 TWh/mes inferior a dic-21, debido a la evolución actual del mercado industrial.

• **Eléctrico:**

Las entregas de gas previstas para generación eléctrica son +4 TWh/mes superior a dic-21 debido principalmente a mayores exportaciones por CCII y menor cogeneración.

Enero 2023



• **Convencional:**

La previsión del sector convencional es -6 TWh/mes inferior a ene-22, debido a la evolución actual del mercado industrial y a las frías temperaturas de ene-22

• **Eléctrico:**

La previsión contempla un consumo superior a ene-22 (+5 TWh/mes), debido principalmente a mayores exportaciones por CCII y menor cogeneración.

Previsión sector convencional M+1/M+2

Diciembre 2022

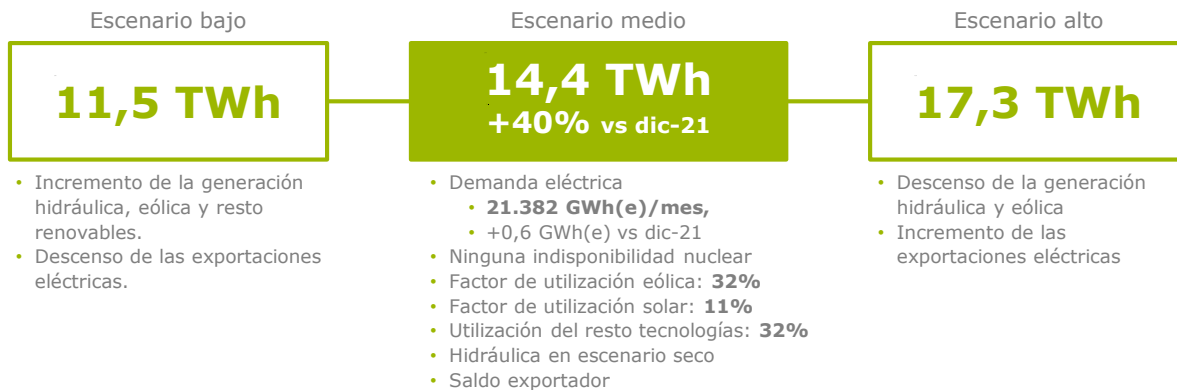


Enero 2023



Previsión sector eléctrico M+1/M+2

Diciembre 2022



Enero 2023

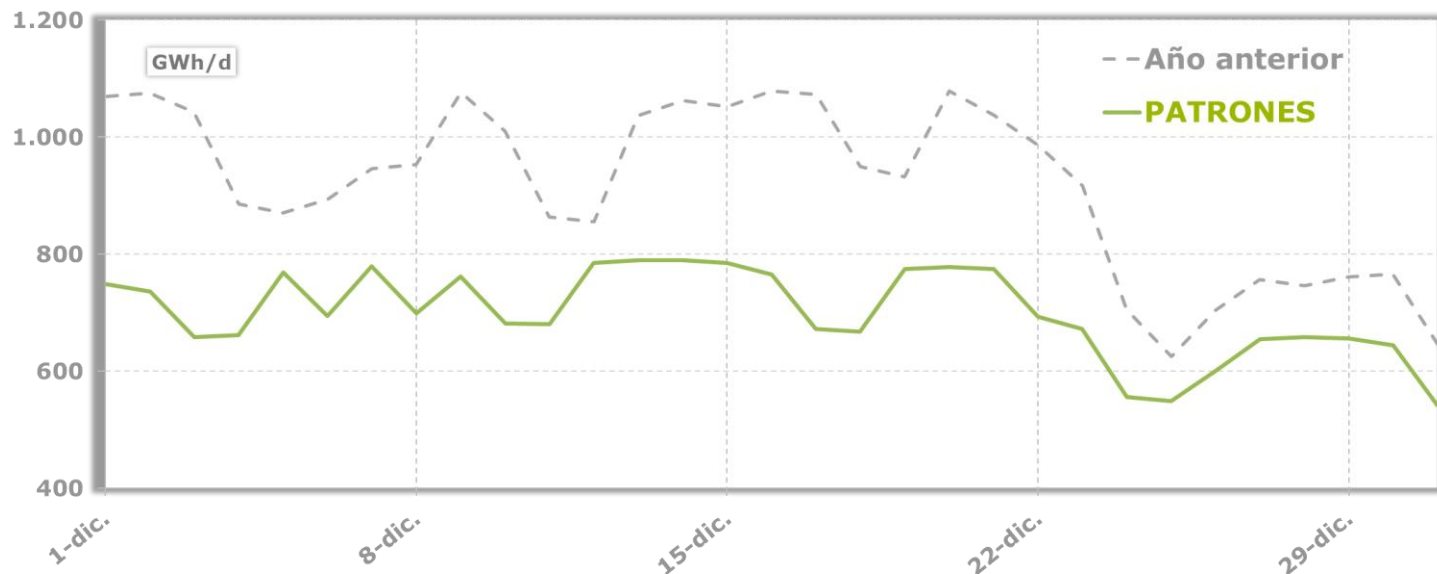


Anexo: Previsión diaria sector convencional

Diciembre 2022 Escenario normal de temperatura

Previsión Patrones

Fecha	GWh
01-dic-22	748,4
02-dic-22	735,9
03-dic-22	658,1
04-dic-22	661,2
05-dic-22	768,5
06-dic-22	693,3
07-dic-22	779,4
08-dic-22	698,3
09-dic-22	761,4
10-dic-22	680,8
11-dic-22	680,3
12-dic-22	784,4
13-dic-22	789,8
14-dic-22	789,2
15-dic-22	784,6
16-dic-22	765,4
17-dic-22	671,7
18-dic-22	667,4
19-dic-22	774,6
20-dic-22	777,5
21-dic-22	774,2
22-dic-22	693,1
23-dic-22	671,6
24-dic-22	555,7
25-dic-22	549,0
26-dic-22	599,8
27-dic-22	654,5
28-dic-22	657,9
29-dic-22	655,2
30-dic-22	643,9
31-dic-22	541,7



Muchas
gracias

