

Previsión demanda

Agosto 2026 – Septiembre 2026

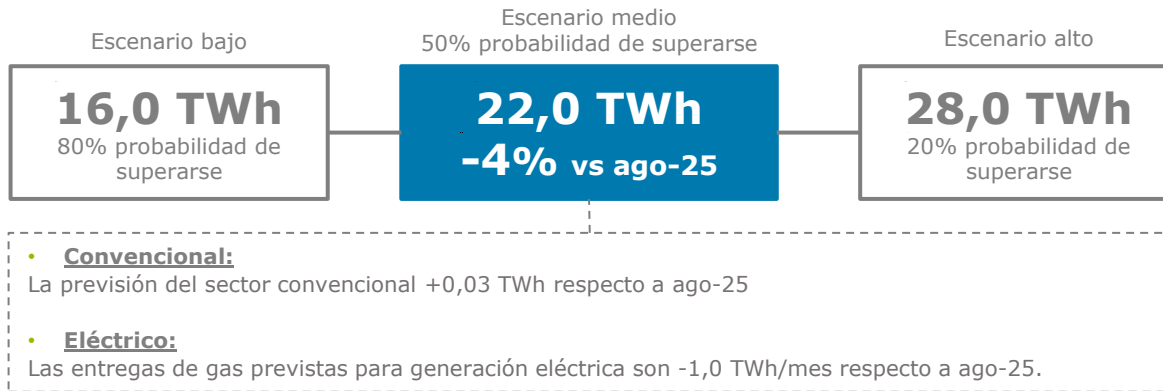
Dirección de Operación
G. Servicios para la Operación GTS

02-julio-2026

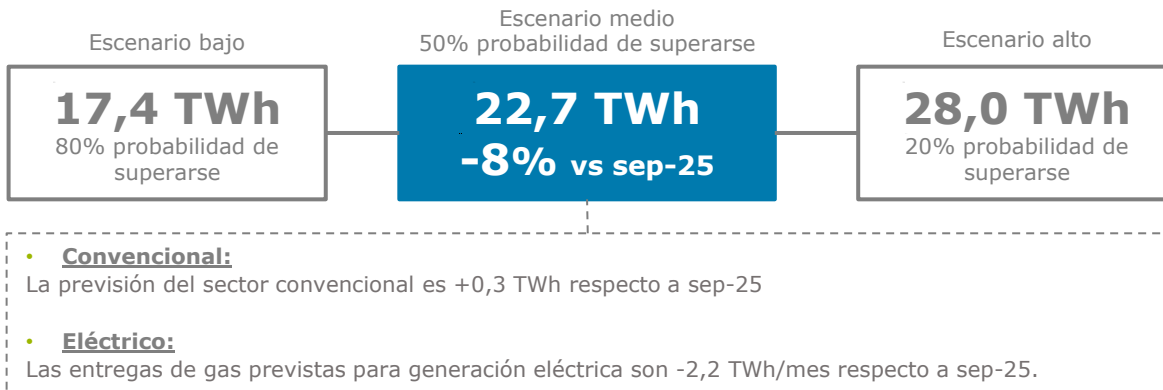


Previsión demanda nacional M+1/M+2

Agosto 2026



Septiembre 2026



Previsión sector convencional M+1/M+2

Agosto 2026

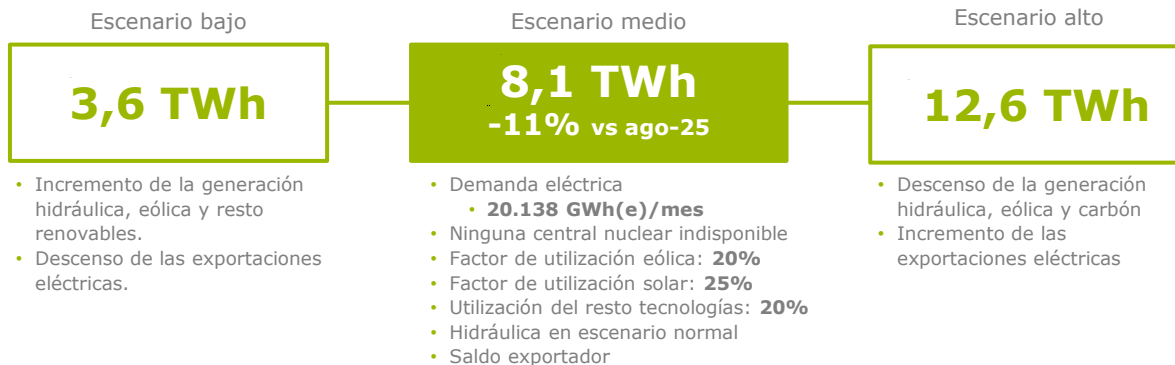


Septiembre 2026



Previsión sector eléctrico M+1/M+2

Agosto 2026



Septiembre 2026



Anexo: Previsión diaria sector convencional

Agosto 2026



Previsión PATRONES:

Escenario normal

Fecha	GWh
01-ago-26	381,2
02-ago-26	371,0
03-ago-26	485,7
04-ago-26	493,5
05-ago-26	493,5
06-ago-26	492,7
07-ago-26	475,1
08-ago-26	374,0
09-ago-26	363,9
10-ago-26	453,4
11-ago-26	460,7
12-ago-26	460,2
13-ago-26	458,9
14-ago-26	440,7
15-ago-26	372,5
16-ago-26	364,3
17-ago-26	450,8
18-ago-26	461,1
19-ago-26	463,7
20-ago-26	465,5
21-ago-26	450,5
22-ago-26	381,8
23-ago-26	374,1
24-ago-26	512,4
25-ago-26	521,3
26-ago-26	522,5
27-ago-26	522,8
28-ago-26	506,4
29-ago-26	391,3
30-ago-26	383,6
31-ago-26	537,8



Muchas
gracias

