

Previsión demanda abril - mayo 2024

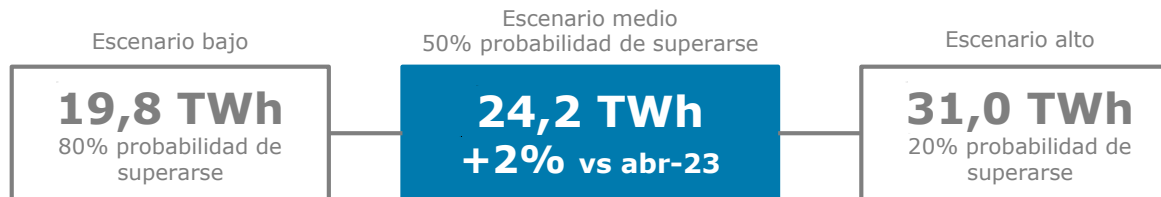
Dirección de Operación
G. Mesas de Servicios

29-feb-2024



Previsión demanda nacional M+1/M+2

Abril 2024



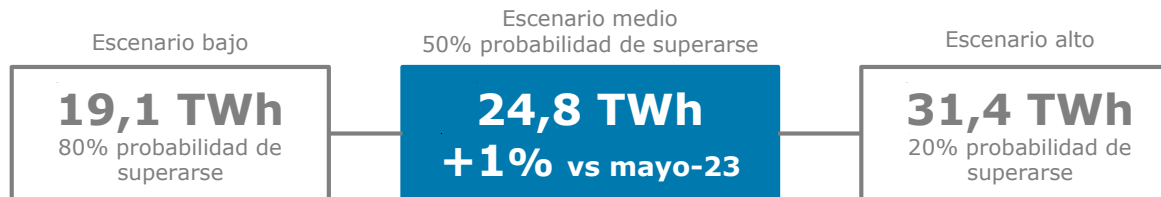
• **Convencional:**

La previsión del sector convencional es +2,5 TWh/mes respecto a abril-23.

• **Eléctrico:**

Las entregas de gas previstas para generación eléctrica son -2 TWh/mes inferiores a abr-23 debido principalmente a una menor exportación de electricidad.

Mayo 2024



• **Convencional:**

La previsión del sector convencional es +1,6 TWh/mes respecto a mayo-23

• **Eléctrico:**

Las entregas de gas previstas para generación eléctrica son -1,3 TWh/mes inferiores a mayo-23 debido principalmente a una menor exportación de electricidad.

Previsión sector convencional M+1/M+2

Abril 2024



Mayo 2024



Previsión sector eléctrico M+1/M+2

Abril 2024



Mayo 2024



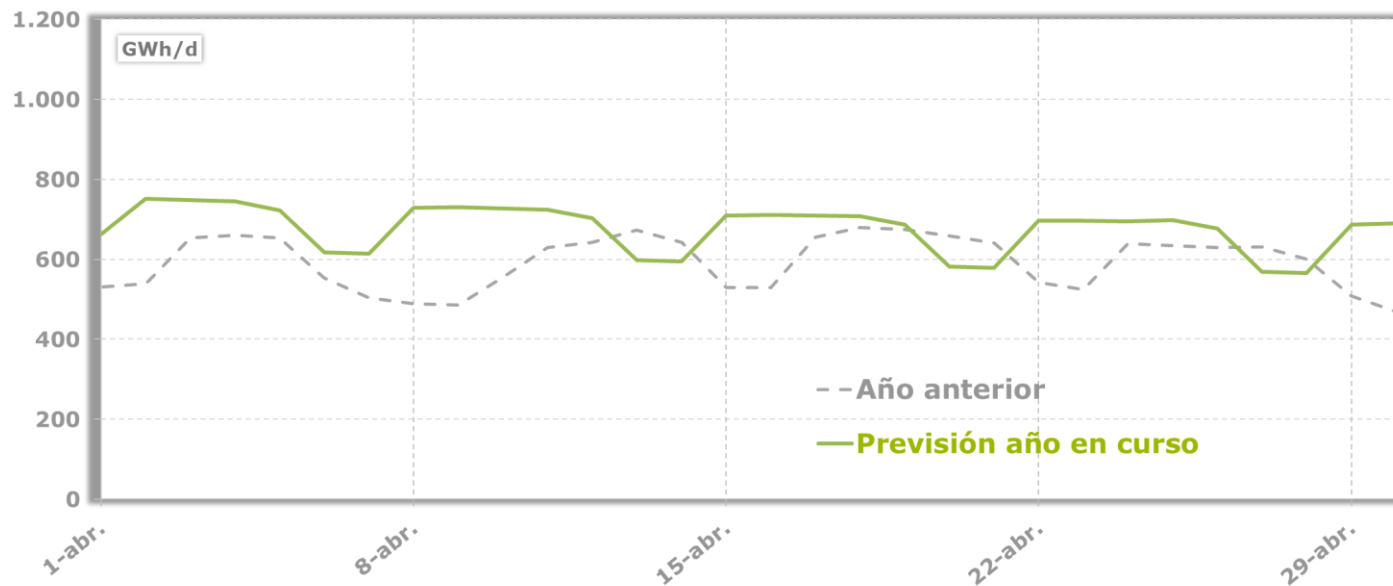
Anexo: Previsión diaria sector convencional

Abril 2024

Escenario normal de temperatura

Previsión PATRONES:

Fecha	GWh
01-abr-24	663,1
02-abr-24	751,1
03-abr-24	748,3
04-abr-24	745,0
05-abr-24	722,9
06-abr-24	617,8
07-abr-24	614,0
08-abr-24	728,8
09-abr-24	729,8
10-abr-24	683,3
11-abr-24	723,9
12-abr-24	702,1
13-abr-24	597,6
14-abr-24	594,5
15-abr-24	709,9
16-abr-24	711,4
17-abr-24	709,5
18-abr-24	707,1
19-abr-24	686,0
20-abr-24	581,8
21-abr-24	578,8
22-abr-24	697,1
23-abr-24	696,2
24-abr-24	695,2
25-abr-24	697,5
26-abr-24	677,1
27-abr-24	568,9
28-abr-24	566,2
29-abr-24	687,3
30-abr-24	689,7



Muchas
gracias

