

BENEFICIO DESPUÉS DE IMPUESTOS
422,6 MILLONES DE EUROS

APORTACIÓN SOC. PARTICIPADAS A BDI
162,1 MILLONES DE EUROS

Principales magnitudes

Cuenta de resultados Enero-Dic. 2019 (€M)	2018 ¹	2019 ²	Pro-forma GNL Quintero por puesta en equivalencia		
			2018	2019	Var % 2019/2018
Ingresos totales	1.342,2	1.182,8	1.168,7	1.151,1	-1,5%
EBITDA	1.060,7	1.016,4	943,5	994,8	+5,4%
EBIT	691,0	657,4	618,7	643,7	+4,1%
Beneficio después de impuestos	442,6	422,6	441,9	422,6	-4,4%

(1)GNL Quintero contabilizado por integración global
(2)GNL Quintero contabilizado por Integración global hasta febrero 2019 y por puesta en equivalencia desde marzo.
Proforma: datos pro-forma asumiendo la consolidación de GNL Quintero por puesta en equivalencia desde el 01/01/2018 a 31/12/2018 y desde el 01/01/2019 a 31/12/2019

Balance y ratios de apalancamiento	Dic. 2018 Pro-forma	Dic. 2019 Pro-forma	Dic. 2019 Real ²
Deuda Neta (€M)	3.630	3.755	3.755
Deuda Neta/EBITDA (1)	3,8 x	3,9x	3,8x
FFO/Deuda Neta	20,0%	20,1%	20,2%
Coste financiero de la deuda	2,0%	2,1%	2,2%

(1) EBITDA ajustado por los dividendos obtenidos de las participadas.
(2) GNL Quintero contabilizado por Integración global hasta febrero 2019 y por puesta en equivalencia desde marzo.
Proforma: datos pro-forma asumiendo la consolidación de GNL Quintero por puesta en equivalencia desde el 01/01/2018 a 31/12/2018 y desde el 01/01/2019 a 31/12/2019

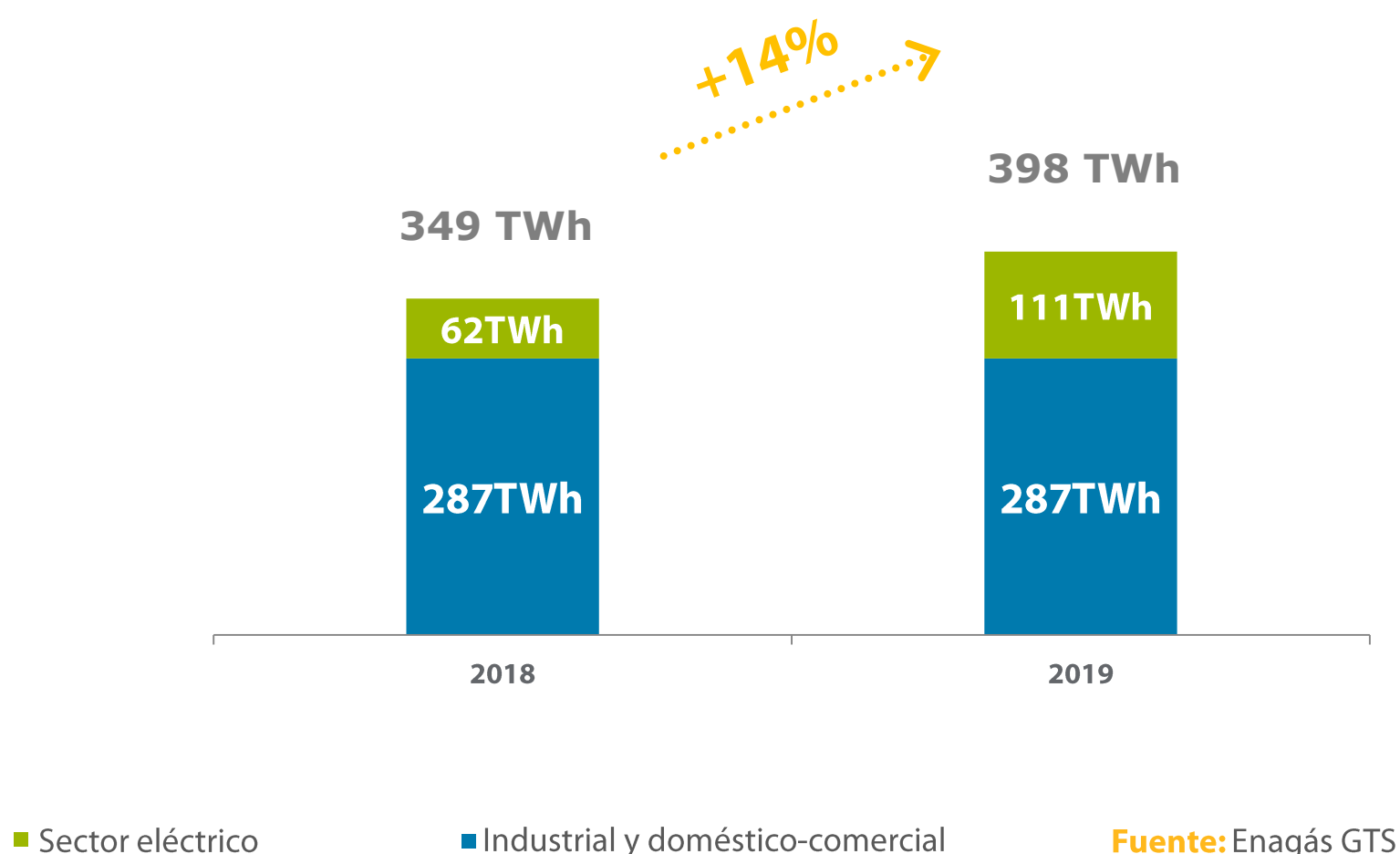
Cash flow e inversiones Enero-Diciembre 2019 (€M)	2018 ¹	2019 ²	Pro-forma GNL Quintero por puesta en equivalencia		
			2018	2019	Var % 2019/18
FFO	805,2	759,1	725,0	754,6	4,1%
Dividendos recibidos de participadas	102,3	123,3	123,6	123,3	-0,2%
Inversiones netas	262,8	-706,2	271,7	-704,7	-

(1)GNL Quintero contabilizado por integración global
(2)GNL Quintero contabilizado por Integración global hasta febrero 2019 y por puesta en equivalencia desde marzo.
Proforma: datos pro-forma asumiendo la consolidación de GNL Quintero por puesta en equivalencia desde el 01/01/2018 a 31/12/2018 y desde el 01/01/2019 a 31/12/2019

Beneficio después de impuestos 2019 superior al objetivo del año.

Evolución demanda de gas en 2019

La demanda de gas natural acumulada a 31 de diciembre fue la más alta de la última década (398TWh), con un incremento de +14% con respecto al mismo período del año 2018. Desde 2018 el sistema presenta superávit neto anual.



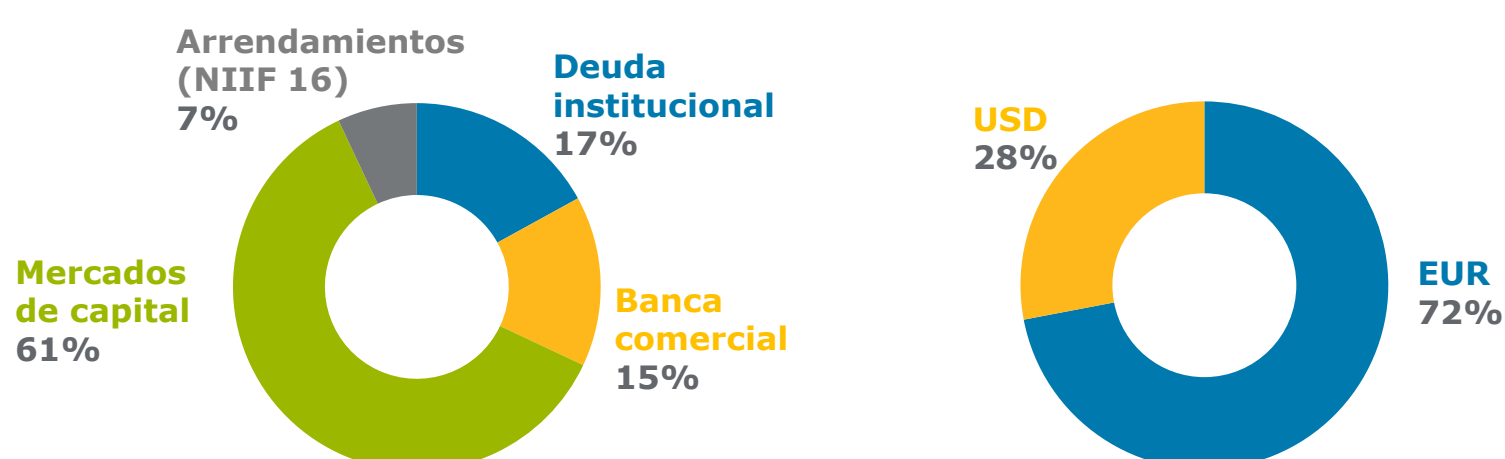
Apalancamiento y liquidez

	Pro-forma GNL Quintero por puesta en equivalencia		2018	2019 ¹
	2018	2019		
Deuda neta	3.630M€	3.755M€	4.275M€	3.755M€
Deuda neta/EBITDA ajustado(*)	3,8x	3,9x	4,0x	3,8x
FFO/Deuda neta	20,0%	20,1%	18,8%	20,2%
Coste neto de la deuda	2,0%	2,1%	2,4%	2,2%
Liquidez	2.467M€	2.717M€	2.809M€	2.717M€

(1) Incluye la consolidación global de dos meses de GNL Quintero

(*) EBITDA ajustado por los dividendos recibidos de las sociedades participadas

Tipología de deuda neta

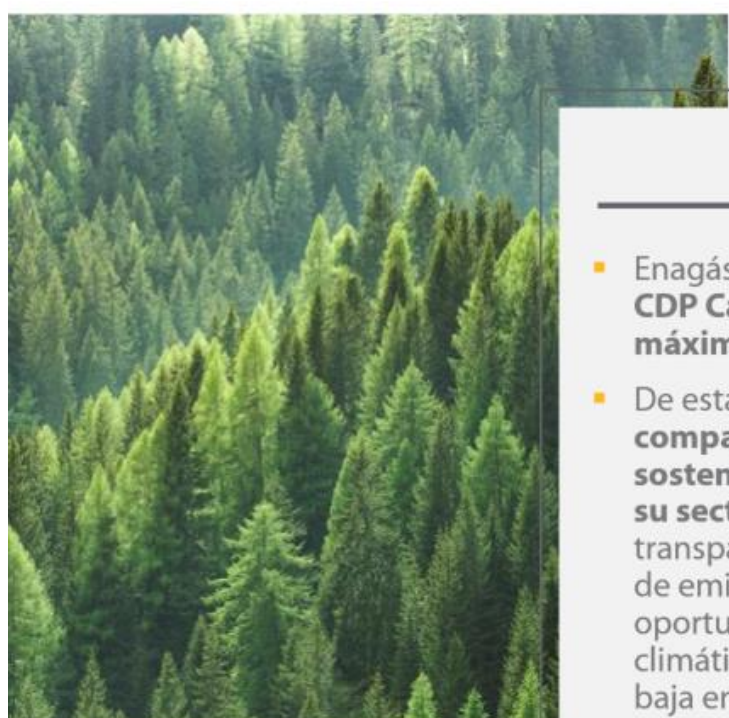


- La sólida situación financiera de Enagás sigue siendo una de nuestras fortalezas
- Deuda a tipo fijo superior al 80%
- Sin vencimientos significativos hasta 2022

Sostenibilidad

Enagás mantiene el liderazgo en los principales índices de sostenibilidad, destacando el Dow Jones Sustainability Index World, (líder mundial en Oil & Gas Storage & Transportation) y la inclusión en la A List de CDP Cambio Climático tras obtener la máxima calificación en su sector, A. Enagás ha definido una senda de reducción de emisiones para alcanzar la neutralidad en carbono en 2050, en línea con los compromisos de la Unión Europea.

Reconocimiento a nuestro papel en la transición energética



- Enagás ha sido incluida en la **A List de CDP Cambio Climático** tras obtener la máxima calificación en su sector, **A**.
- De esta forma, Enagás se sitúa como la **compañía más avanzada del mundo en sostenibilidad y gestión ambiental de su sector** por su actuación y transparencia en materia de reducción de emisiones, gestión de riesgos y oportunidades derivadas del cambio climático, y promoción de una economía baja en carbono
- Enagás participa en **CDP Cambio Climático** desde 2009

- **Enagás incrementa su ambición climática** y se compromete a fijar objetivos alineados con la ciencia, de acuerdo a los **escenarios de emisiones de 1.5°C**
- Para ello, Enagás ha definido una **senda de reducción de emisiones** para alcanzar la neutralidad en **carbono en 2050**, en línea con los compromisos de la Unión Europea