

# Resultados

## Enero – Junio 2023



**BENEFICIO DESPUÉS DE IMPUESTOS**  
**176,8 MILLONES DE EUROS**

**RESULTADOS DE SOC. PARTICIPADAS**  
**89,4 MILLONES DE EUROS**

## Principales magnitudes

Cuenta de resultados Enero-Junio 2023 (M€)	1S2022	1S2023	Var % 2023/2022
<b>Ingresos totales</b>	478,2	450,4	(5,8%)
<b>EBITDA</b>	392,0	372,0	(5,1%)
<b>EBIT</b>	233,0	216,4	(7,1%)
<b>Beneficio después de impuestos</b>	30,2 <sup>1</sup>	176,8	486,2%

(1) El BDI a 30 de junio de 2022 incluía el impacto no recurrente del impairment de Tallgrass Energy, por importe de 133,8 millones de euros. El En el BDI del primer semestre de 2023 se incluye la plusvalía neta de 42,2 millones de euros, generada por la venta de la participación en el Gasoducto de Morelos, cuyo cierre tuvo lugar el 24 de abril.

Cash flow e inversiones Enero-Junio 2023 (M€)	1S2022	1S2023	Var % 2023/22
<b>FFO</b>	322,5	247,7	(23,2%)
<b>OCF</b>	378,5	271,0	(28,4%)
<b>Dividendos recibidos de participadas</b>	87,4	108,8	(24,2%)
<b>Inversiones netas</b>	(60,2)	33,6	(155,7%)

Balance y ratios de apalancamiento	Dic. 2022	Jun. 2023
<b>Deuda Neta (M€)</b>	3.469	3.166
<b>Deuda Neta/EBITDA <sup>(1)</sup></b>	4,8x	4,4x
<b>FFO/Deuda Neta</b>	17,6%	19,2%
<b>Coste financiero de la deuda</b>	1,8%	2,6%

(1) EBITDA ajustado por los dividendos obtenidos de las participadas.

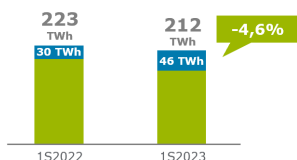
**Resultados del primer semestre según lo previsto para alcanzar el objetivo anual incluido en el Plan Estratégico 2022 – 2030**

## Evolución demanda de gas natural

El Sistema Gasista español en 2023 está operando con la máxima robustez y contribuyendo a garantizar el suministro en Europa

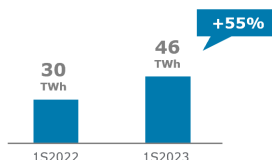
### Demanda transportada

Incluye exportaciones



- La demanda convencional disminuye -10,4% por el retroceso del consumo industrial (-8,9%) consecuencia de la guerra en Ucrania, la eficiencia energética derivada de las medidas de ahorro energético implantadas por el Gobierno y por un invierno suave.
- En el mes de julio 2023, la demanda del sector industrial está subiendo un +9,1% respecto al mismo mes del año anterior.
- La demanda para generación eléctrica descendió un -21,9%, a junio de 2023 comparado con el mismo período del año anterior, por el aumento de la generación renovable, principalmente hidráulica y solar, y por el descenso del consumo eléctrico.

### Total exportaciones



- El total de exportaciones aumentó en un +55%
- Las exportaciones a Europa por conexiones internacionales se han incrementado +33% hasta alcanzar 28,6TWh.
- El número de buques recargados incrementa +67%, manteniéndose como uno de los principales destinos Italia.

Fuente: Enagás GTS

Nota: Demanda convencional = demanda industrial + demanda doméstico comercial

# Sólida estructura financiera y elevada posición de liquidez

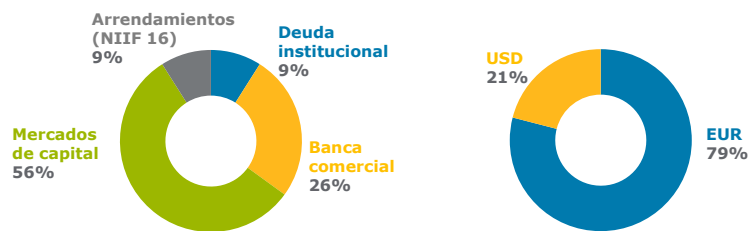
## Apalancamiento y liquidez

Apalancamiento y liquidez	Jun. 2023	Dic. 2022
Deuda neta	3.166 M€	3.469 M€
Deuda neta/EBITDA ajustado <sup>1</sup>	4,4x	4,8x
FFO/Deuda neta	19,2%	17,6%
Coste financiero de la deuda bruta	2,6%	1,8%
Liquidez	3.524 M€	3.794 M€

Liquidez	Jun. 2023	Dic. 2022	Vencimiento actual
Tesorería	1.049 M€	1.359 M€	
Club Deal	1.550 M€	1.500 M€	Enero 2028
Líneas operativas	925 M€	934 M€	Dic 23 - Oct 24
TOTAL	3.524 M€	3.794 M€	

(1) EBITDA ajustado por los dividendos recibidos de las sociedades participadas.

## Tipología de deuda neta



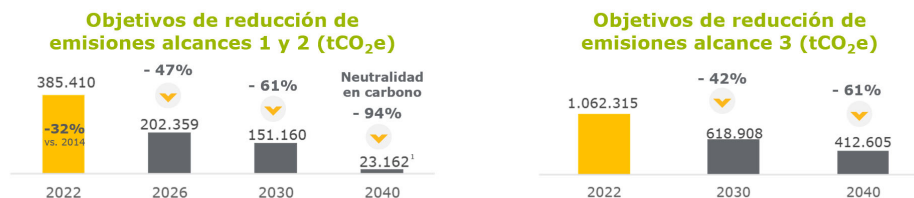
- La sólida situación financiera de Enagás sigue siendo una de nuestras fortalezas
- Deuda a tipo fijo superior al 80% incluyendo instrumentos de cobertura de tipos de interés

## Sostenibilidad

Enagás mantiene el liderazgo en los principales índices de sostenibilidad, destacando el Dow Jones Sustainability Index World, en el que se mantiene por 15º año consecutivo con una de las puntuaciones más altas de su sector y la calificación Top 5% S&P Global ESG Score 2022. Asimismo, Enagás es líder mundial de su sector en el Gender Equality Index de Bloomberg y ha obtenido la calificación ESG más alta de su sector en el índice de sostenibilidad FTSE4Good.

Enagás ha firmado, con el máximo nivel de compromiso, el nuevo Pacto por la biodiversidad y el capital natural impulsado por la Iniciativa Española Empresa y Biodiversidad (IEEB), que coordina la Fundación Biodiversidad del Ministerio para la Transición Ecológica y el Reto Demográfico.

### Descarbonización: Neutralidad en carbono en 2040



#### Objetivo de impacto positivo en la naturaleza en 2050



Enagás ha firmado, con el **máximo nivel de compromiso**, el nuevo **Pacto por la biodiversidad y el capital natural**, impulsado por la Iniciativa Española Empresa y Biodiversidad (IEEB), que coordina la Fundación Biodiversidad del Ministerio para la Transición Ecológica y el Reto Demográfico, y que reafirma el **compromiso con la biodiversidad** como uno de los **ejes de actuación prioritarios** de la compañía.