



**Informe de Seguimiento de
cuentas GTS / GTS Accounts
Tracking Report**

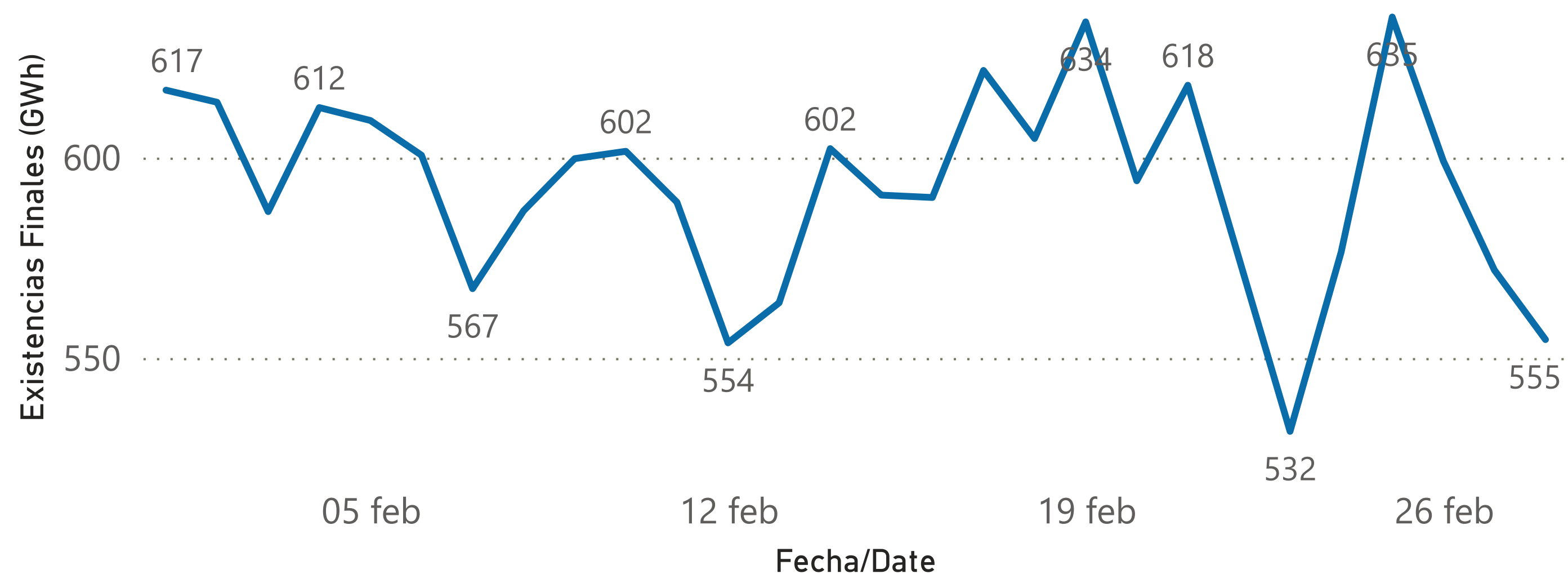
02/03/2023



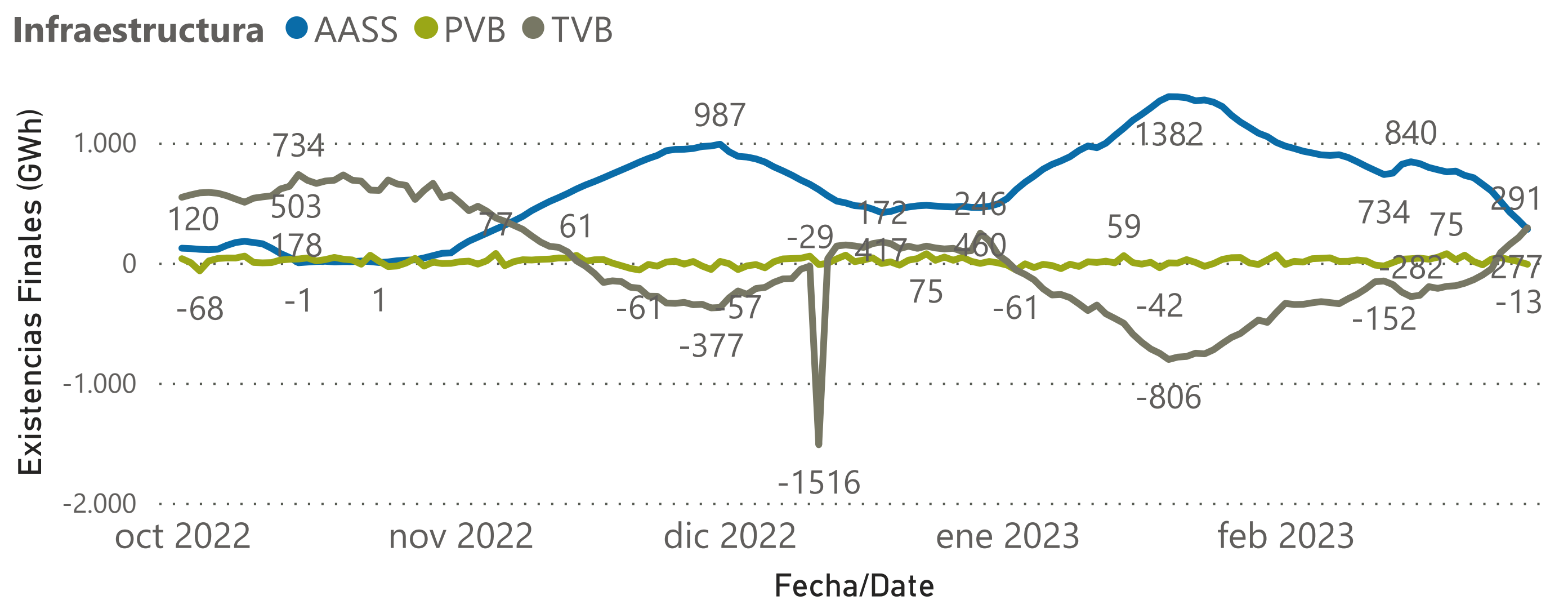


Evolución Cuentas GTS 2023. GTS Accounts evolution 2023

Total existencias cuentas GTS diario provisional (GWh) / Total daily provisional stocks monitoring (GWh)



Seguimiento de existencias por infraestructura durante el periodo seleccionado (GWh) / Provisional stocks monitoring by infrastructure during the selected period (GWh)

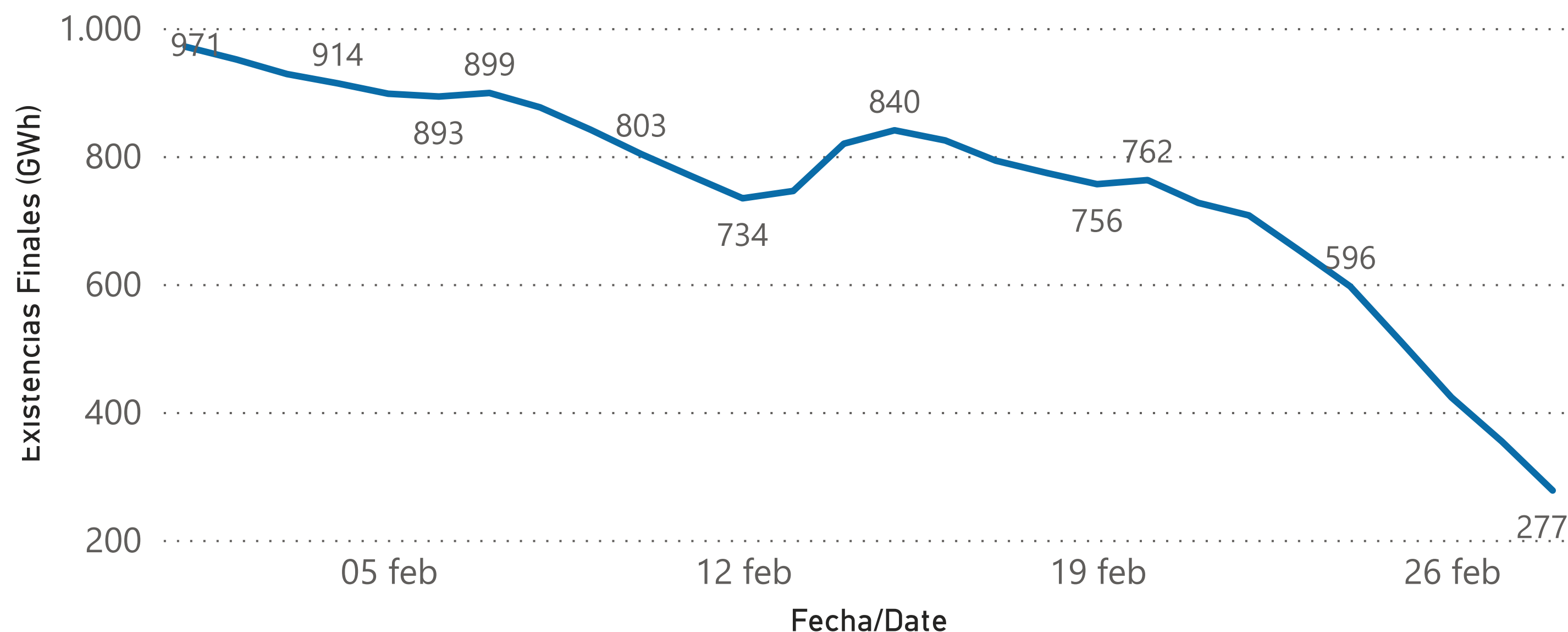


Fecha de Gas / Gas Date	AASS	PVB	TVB	Total
01/02/2023	971	-15	-339	617
02/02/2023	951	11	-348	614
03/02/2023	928	5	-347	587
04/02/2023	914	33	-334	612
05/02/2023	897	36	-325	609
06/02/2023	893	40	-333	601
07/02/2023	899	11	-342	567
08/02/2023	876	11	-301	587
09/02/2023	841	23	-264	600
10/02/2023	803	15	-216	602
11/02/2023	768	-20	-159	589
12/02/2023	734	-28	-152	554
13/02/2023	745	1	-183	564
14/02/2023	819	29	-246	602
15/02/2023	840	33	-282	591
16/02/2023	824	38	-272	590
17/02/2023	793	29	-200	622
18/02/2023	774	45	-214	605
19/02/2023	756	75	-197	634
20/02/2023	762	24	-192	594
21/02/2023	727	63	-171	618
22/02/2023	707	10	-142	575
23/02/2023	652	-18	-102	532
24/02/2023	596	31	-51	576
25/02/2023	510	41	84	635
26/02/2023	423	26	151	599
27/02/2023	354	9	209	572
28/02/2023	277	-13	291	555

Evolución Cuentas GTS en AVB 2023. GTS Accounts evolution in AVB 2023

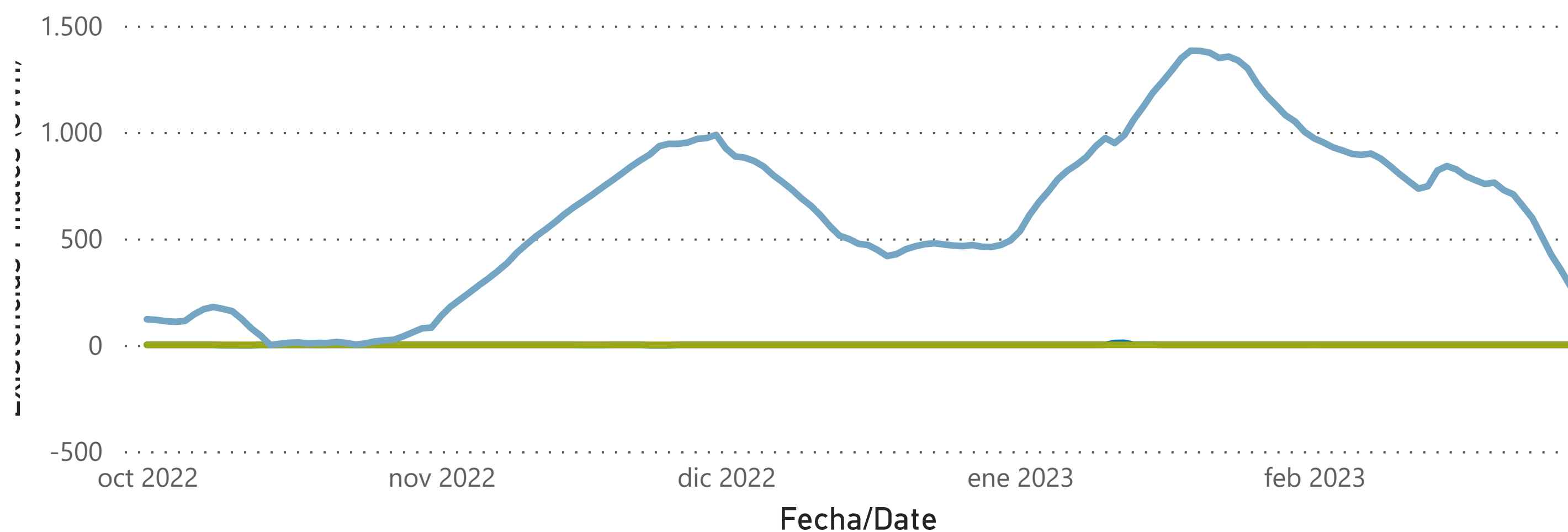


Total existencias cuentas GTS diario provisional en AVB (GWh) / Total daily provisional stocks monitoring in AVB (GWh)



Seguimiento provisional de existencias durante el periodo seleccionado (GWh) / Provisional stocks monitoring during the selected period (GWh)

tipo de Balance ● Desbalance en AVB ● Mermas ● OBA

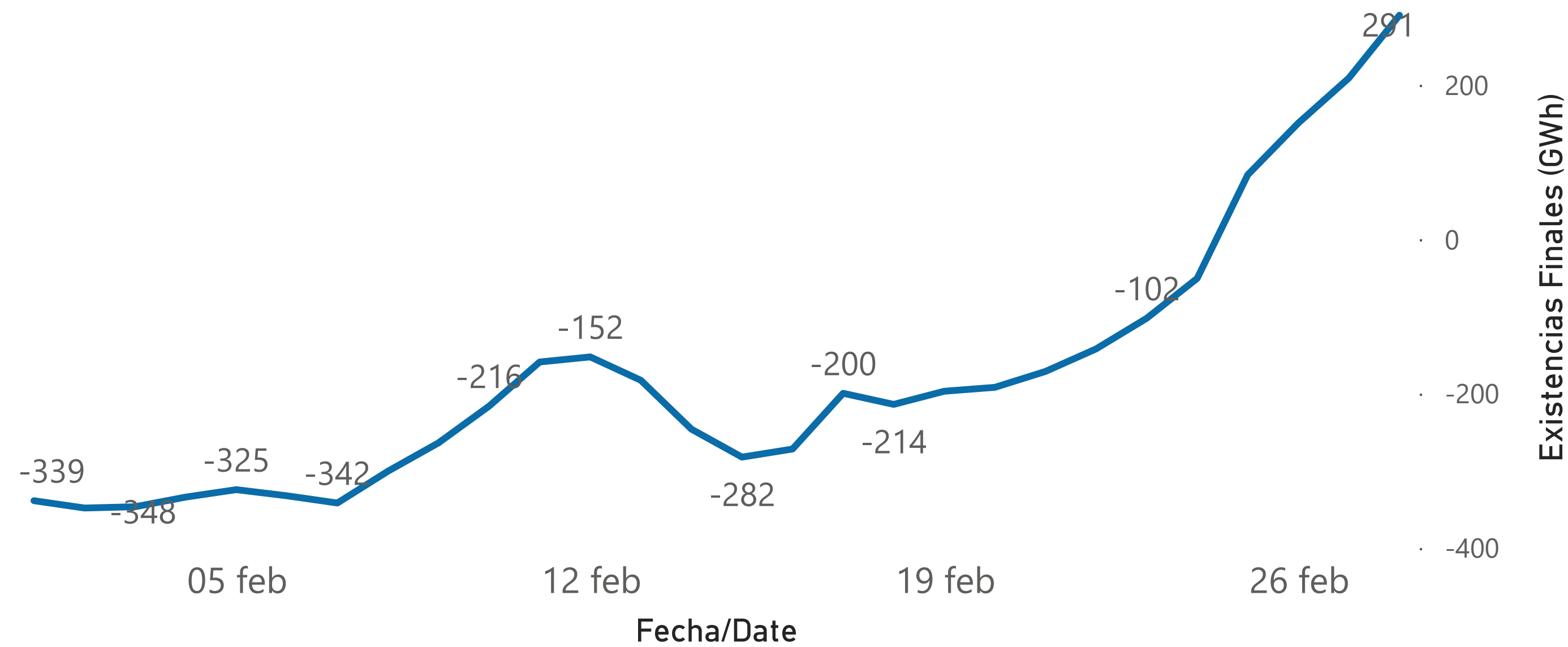


Fecha de Gas / Gas Date	Desbalance en AVB	Mermas	OBA	Total
01/02/2023	0	0	971	971
02/02/2023	0	0	951	951
03/02/2023	0	0	928	928
04/02/2023	0	0	914	914
05/02/2023	0	0	897	897
06/02/2023	0	0	893	893
07/02/2023	0	0	899	899
08/02/2023	0	0	876	876
09/02/2023	0	0	841	841
10/02/2023	0	0	803	803
11/02/2023	0	0	768	768
12/02/2023	0	0	734	734
13/02/2023	0	0	745	745
14/02/2023	0	0	819	819
15/02/2023	0	0	840	840
16/02/2023	0	0	824	824
17/02/2023	0	0	793	793
18/02/2023	0	0	774	774
19/02/2023	0	0	756	756
20/02/2023	0	0	762	762
21/02/2023	0	0	727	727
22/02/2023	0	0	707	707
23/02/2023	0	0	652	652
24/02/2023	0	0	596	596
25/02/2023	0	0	510	510
26/02/2023	0	0	423	423
27/02/2023	0	0	354	354
28/02/2023	0	0	277	277

Evolución Cuentas GTS en TVB 2023. GTS Accounts evolution in TVB 2023

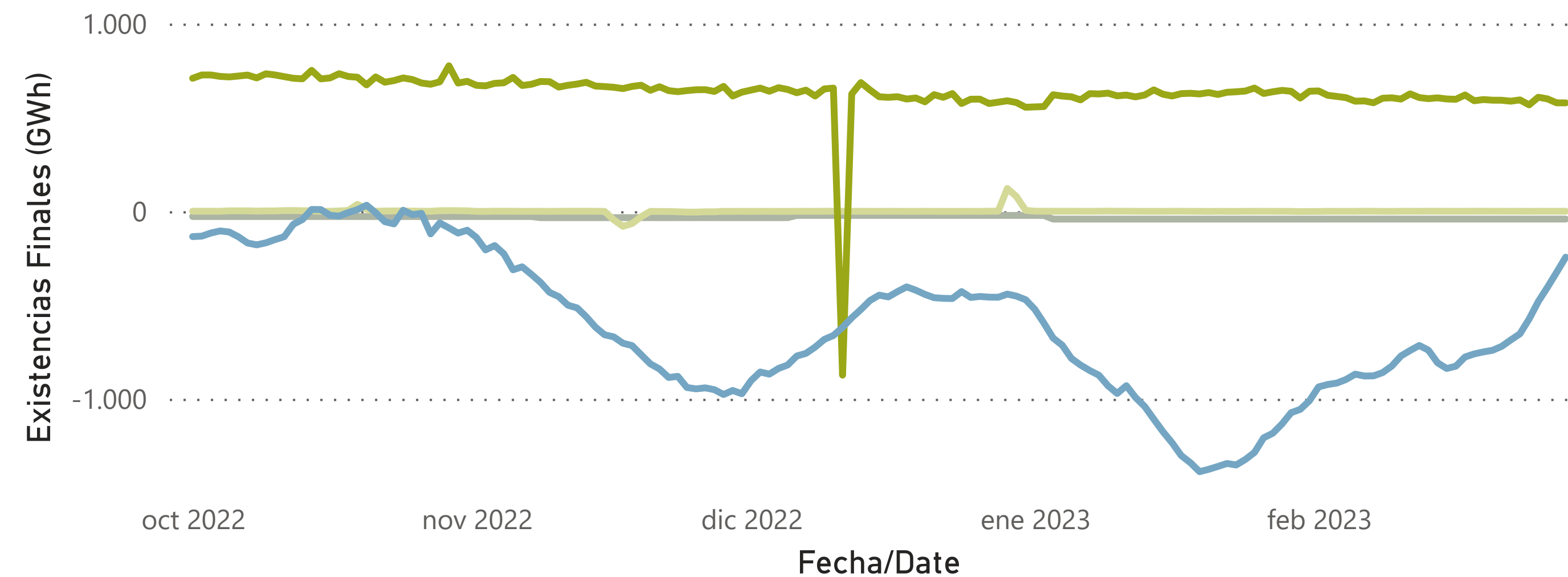


Total existencias cuentas GTS diario provisional en TVB (GWh) / Total daily provisional stocks monitoring in TVB (GWh)



Seguimiento provisional de existencias durante el periodo seleccionado (GWh) / Provisional stocks monitoring during the selected period (GWh)

Tipo de Balance ● Correcciones en TVB ● Desbalance en TVB ● Mermas ● OBA

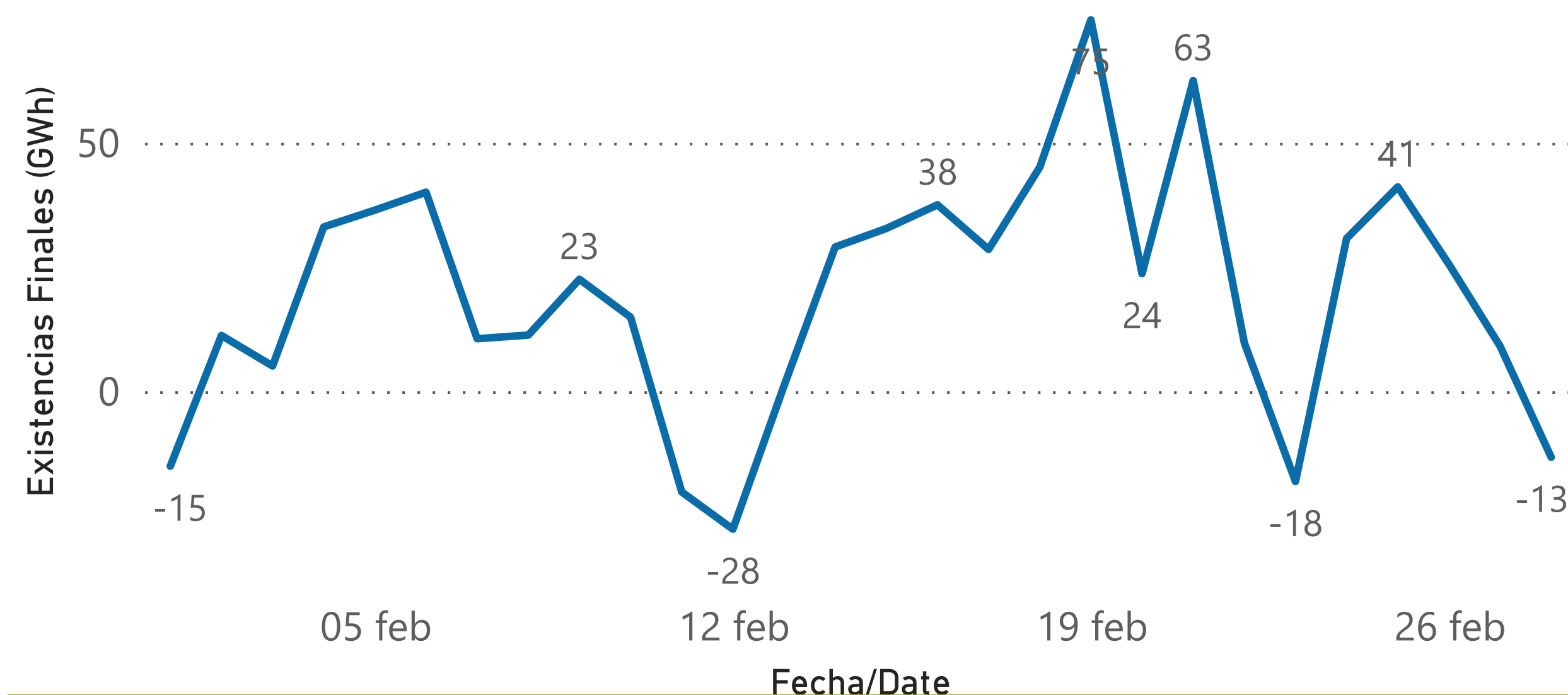


Fecha de Gas / Gas Date	Correcciones en TVB	Desbalance en TVB	Mermas	OBA	Total
01/02/2023	-42	-2	641	-937	-339
02/02/2023	-42	-1	618	-924	-348
03/02/2023	-42	-1	612	-916	-347
04/02/2023	-42	-1	605	-897	-334
05/02/2023	-42	-1	586	-868	-325
06/02/2023	-42	0	588	-879	-333
07/02/2023	-42	0	578	-878	-342
08/02/2023	-42	-1	602	-860	-301
09/02/2023	-42	-1	604	-825	-264
10/02/2023	-42	0	598	-772	-216
11/02/2023	-42	0	626	-742	-159
12/02/2023	-42	-1	606	-716	-152
13/02/2023	-42	0	600	-741	-183
14/02/2023	-42	0	604	-808	-246
15/02/2023	-42	0	598	-838	-282
16/02/2023	-42	0	596	-826	-272
17/02/2023	-42	0	620	-777	-200
18/02/2023	-42	0	589	-761	-214
19/02/2023	-42	0	595	-750	-197
20/02/2023	-42	0	592	-742	-192
21/02/2023	-42	0	591	-721	-171
22/02/2023	-42	0	586	-686	-142
23/02/2023	-42	0	593	-654	-102
24/02/2023	-42	-1	567	-575	-51
25/02/2023	-42	0	608	-482	84
26/02/2023	-42	0	599	-406	151
27/02/2023	-42	0	578	-326	209
28/02/2023	-42	0	577	-245	291

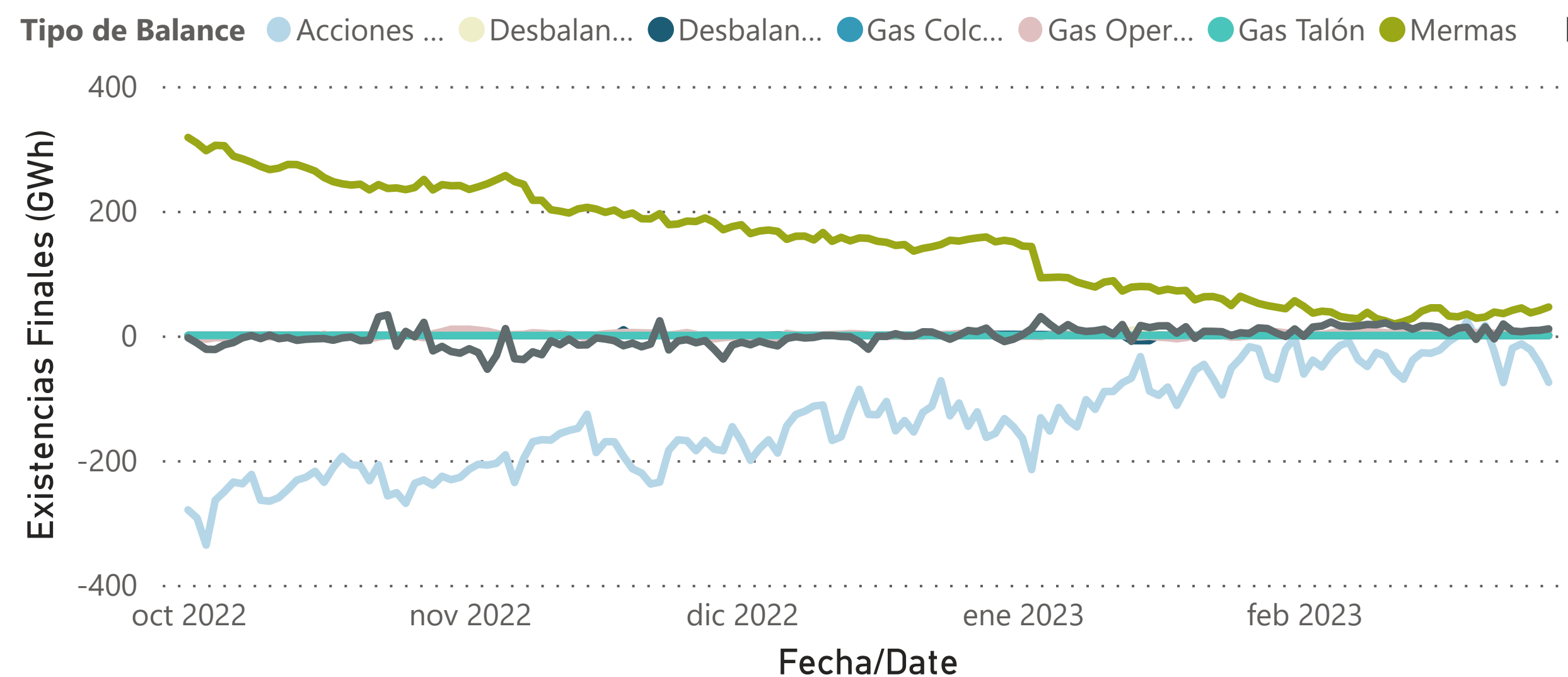


Evolución Cuentas GTS en PVB 2023. GTS Accounts evolution in PVB 2023

Total existencias cuentas GTS diario provisional en PVB (GWh) / Total daily provisional stocks monitoring in PVB (GWh)



Seguimiento provisional de existencias durante el periodo seleccionado (GWh) / Provisional stocks monitoring during the selected period (GWh)



Fecha de Gas / Gas Date	Acciones de Balance	Desbalance AVB	Desbalance TVB	Gas Colchón	Gas Operación	Gas Talón	Mermas	OBA - PVB	Total
01/02/2023	-62	0	0	0	2	0	47	-1	-15
02/02/2023	-40	0	0	0	2	0	36	14	11
03/02/2023	-51	0	0	0	2	0	39	15	5
04/02/2023	-30	0	0	0	4	0	38	22	33
05/02/2023	-16	0	0	0	7	0	30	15	36
06/02/2023	-11	0	0	0	8	0	28	14	40
07/02/2023	-39	0	0	0	7	0	27	15	11
08/02/2023	-50	0	0	0	6	0	37	18	11
09/02/2023	-28	0	0	0	6	0	27	17	23
10/02/2023	-33	0	0	0	5	0	23	20	15
11/02/2023	-57	0	0	0	4	0	18	14	-20
12/02/2023	-70	0	0	0	4	0	22	16	-28
13/02/2023	-40	0	0	0	3	0	28	10	1
14/02/2023	-28	0	0	0	2	0	39	15	29
15/02/2023	-29	0	0	0	2	0	44	15	33
16/02/2023	-23	0	0	0	4	0	44	13	38
17/02/2023	-10	0	0	0	4	0	31	4	29
18/02/2023	0	0	0	0	4	0	30	12	45
19/02/2023	23	0	0	0	5	0	34	13	75
20/02/2023	-2	0	0	0	5	0	28	-6	24
21/02/2023	16	0	0	0	3	0	29	14	63
22/02/2023	-26	0	0	0	4	0	38	-6	10
23/02/2023	-76	0	0	0	4	0	35	18	-18
24/02/2023	-20	0	0	0	4	0	40	7	31
25/02/2023	-13	0	0	0	4	0	44	6	41
26/02/2023	-23	0	0	0	5	0	36	8	26
27/02/2023	-45	0	0	0	6	0	40	8	9
28/02/2023	-75	0	0	0	6	0	46	11	-13