

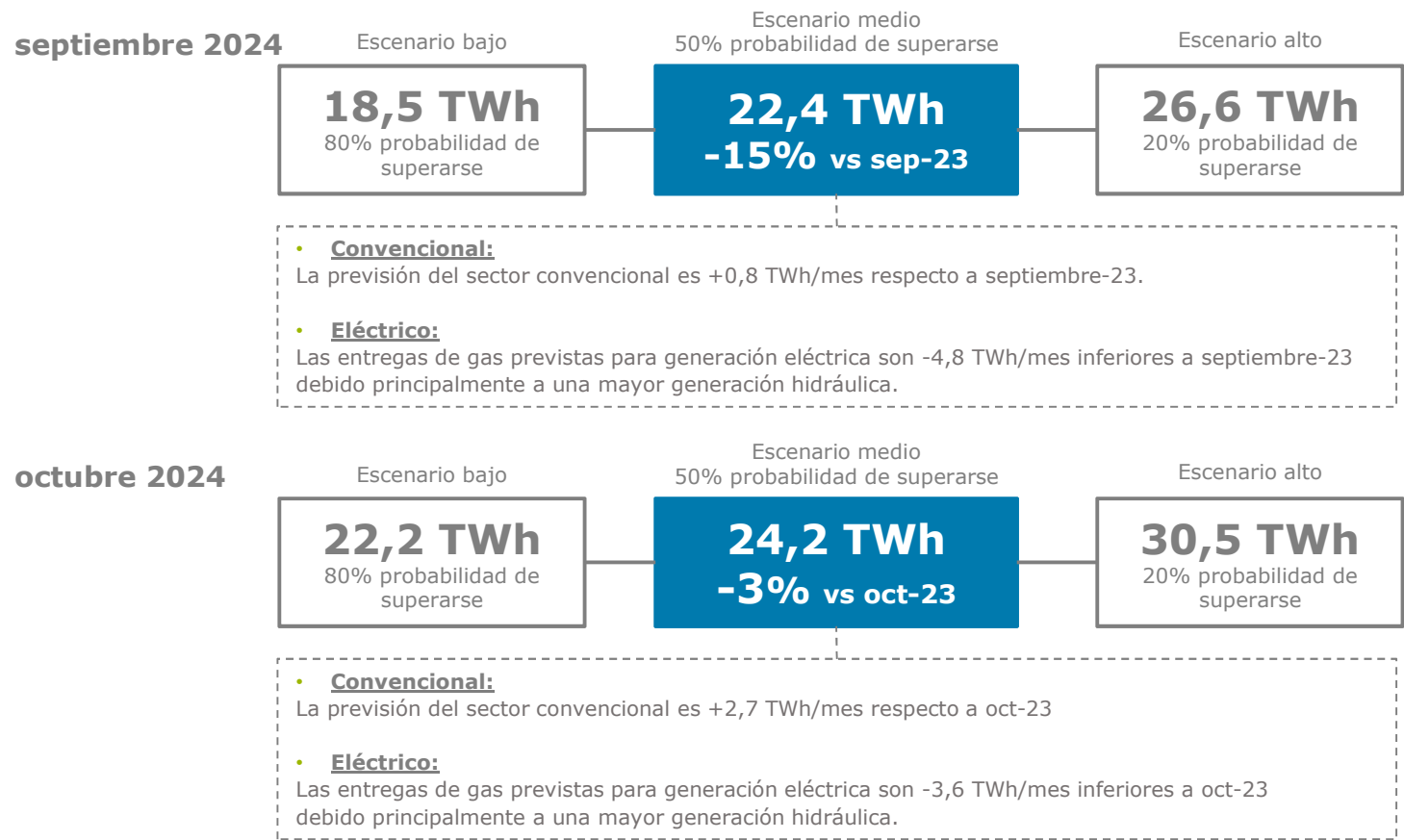
Previsión demanda septiembre - octubre 2024

Dirección de Operación
G. Servicios para la Operación GTS

1-ago-2024



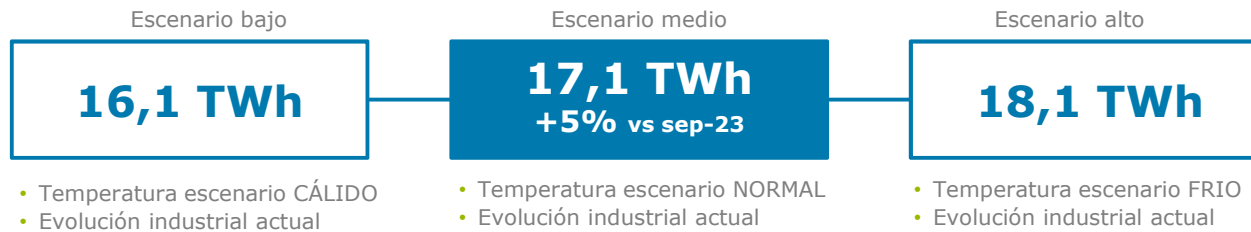
Previsión demanda nacional M+1/M+2



Previsión sector convencional M+1/M+2



septiembre 2024



octubre 2024



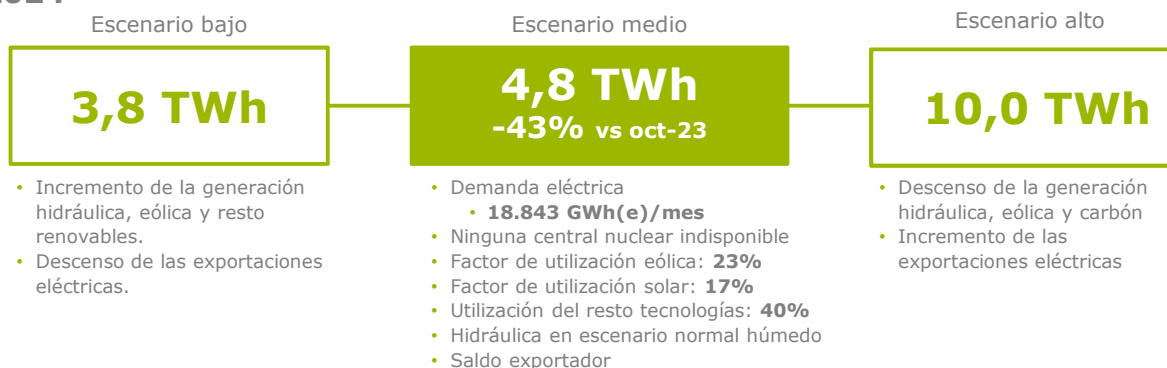
Previsión sector eléctrico M+1/M+2



septiembre 2024



octubre 2024



Resto tecnologías incluye cogeneración, residuos no renovables y otras renovables

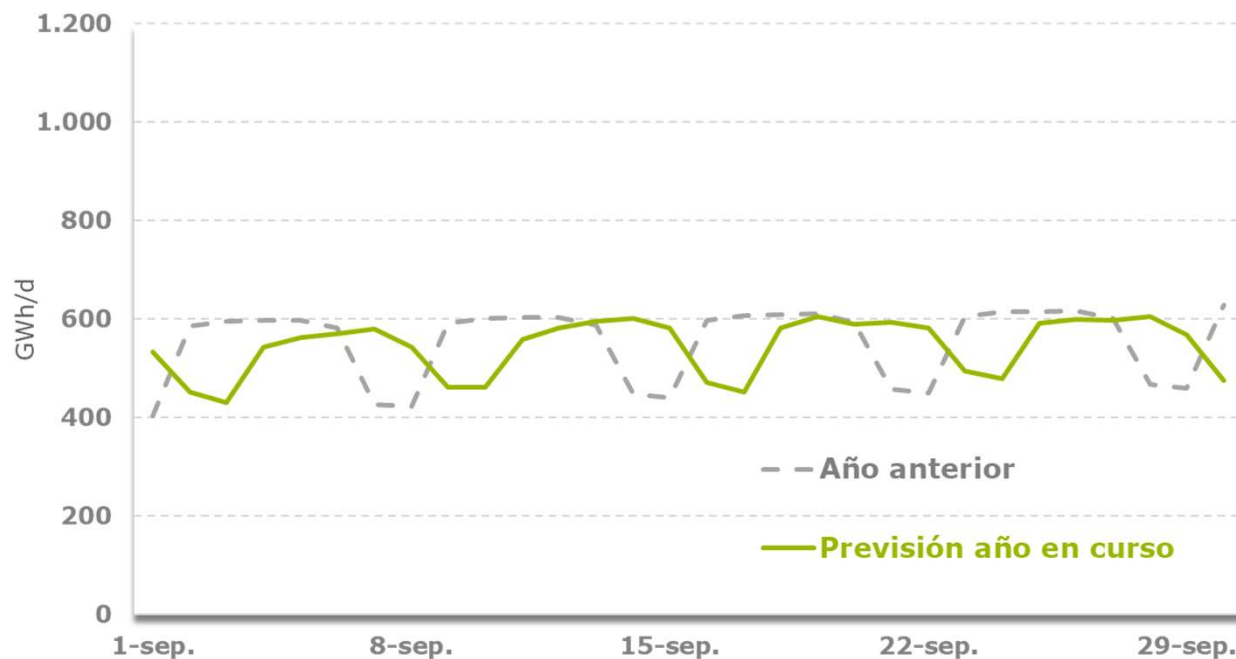
Anexo: Previsión diaria sector convencional



Septiembre 2024 Escenario normal

Previsión PATRONES:

Fecha	GWh
01-sep-24	402,5
02-sep-24	585,9
03-sep-24	595,3
04-sep-24	596,9
05-sep-24	597,7
06-sep-24	581,6
07-sep-24	427,0
08-sep-24	422,0
09-sep-24	592,0
10-sep-24	601,4
11-sep-24	603,0
12-sep-24	603,8
13-sep-24	587,8
14-sep-24	447,8
15-sep-24	440,1
16-sep-24	598,3
17-sep-24	607,6
18-sep-24	609,2
19-sep-24	610,1
20-sep-24	594,1
21-sep-24	457,6
22-sep-24	449,8
23-sep-24	604,6
24-sep-24	614,1
25-sep-24	615,8
26-sep-24	616,7
27-sep-24	600,8
28-sep-24	467,1
29-sep-24	459,3
30-sep-24	628,6



Muchas
gracias

