

Previsión demanda

Noviembre 2021- Diciembre 2021

Dirección de Análisis y Desarrollo
Gerencia de Desarrollo

29-Sep-2021



Previsión demanda nacional M+1/M+2

Noviembre 2021

Escenario bajo

29,9 TWh

75% probabilidad de superarse

Escenario medio
50% probabilidad de superarse

34,5 TWh
+6% vs nov-20

Escenario alto

40,2 TWh

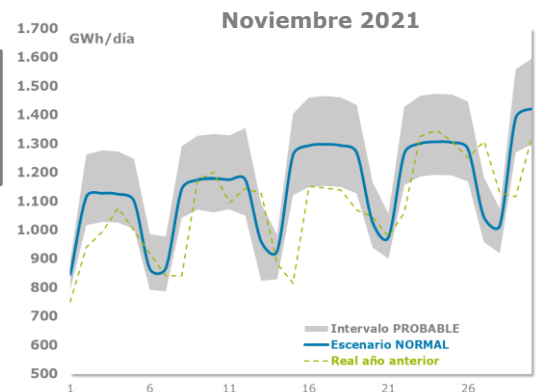
25% probabilidad de superarse

- **Convencional:**

La previsión del sector convencional es +1,7 TWh/mes superior a nov-20, debido al impacto de COVID19 sobre la demanda industrial en nov-20, temperaturas cálidas nov-20 y diferencia de calendario.

- **Eléctrico:**

Las entregas de gas previstas para generación eléctrica son +0,3 TWh/mes superiores a nov-2020 debido principalmente a una previsión de mayor demanda y menores importaciones.



Diciembre 2021

Escenario bajo

33 TWh

80% probabilidad de superarse

Escenario medio
50% probabilidad de superarse

38,5 TWh
+8% vs dic-20

Escenario alto

44,8 TWh

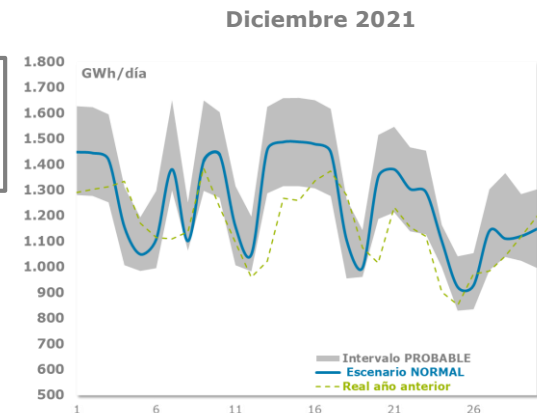
20% probabilidad de superarse

- **Convencional:**

La previsión del sector convencional es +0,4 TWh/mes superior a dic-20, debido al impacto de COVID19 sobre la demanda industrial en dic-20 y diferencia de calendario.

- **Eléctrico:**

La previsión contempla un consumo superior a dic-20 (+2,4 TWh/mes), debido principalmente a una previsión de menor generación eólica y nuclear.



Previsión sector convencional M+1/M+2

Noviembre 2021

Escenario bajo

24,3 TWh

- Temperaturas escenario CÁLIDO
- Evolución industrial Leve
- Evolución moderada demanda para el transporte

Escenario medio

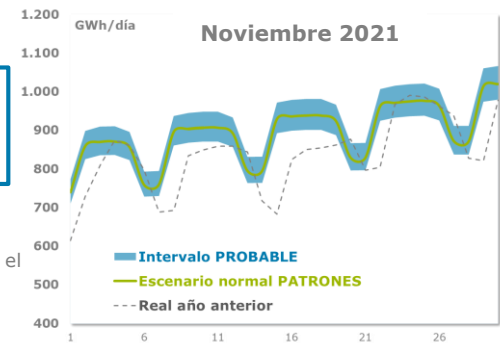
26,8 TWh
+7% vs nov-20

- Temperaturas escenario NORMAL
- Evolución industrial IMPACTO COVID19
- Previsiones PIB 4º TRIMESTRE 2021
- Evolución creciente de la demanda para el transporte tanto por cisternas como por recargas

Escenario alto

29,4 TWh

- Temperaturas escenario FRIO
- Evolución industrial Optimista
- Evolución potencial demanda para el transporte



Diciembre 2021

Escenario bajo

27,5 TWh

- Temperatura escenario CÁLIDO
- Evolución industrial Leve
- Evolución moderada demanda para el transporte

Escenario medio

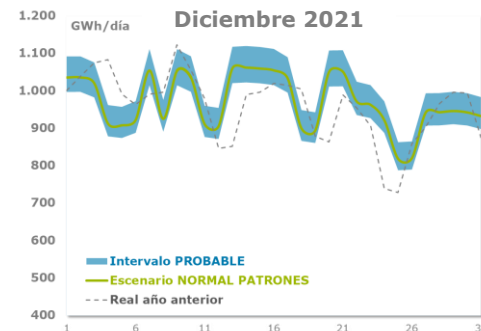
30,1 TWh
+1% vs dic-20

- Temperatura escenario NORMAL
- Evolución industrial IMPACTO COVID19
- Previsiones PIB 4º TRIMESTRE 2021
- Evolución creciente de la demanda para el transporte tanto por cisternas como por recargas

Escenario alto

32,9 TWh

- Temperatura escenario FRIO
- Evolución industrial Optimista
- Evolución potencial de la demanda para el transporte



Previsión sector eléctrico M+1/M+2

Noviembre 2021

Escenario bajo

5,6 TWh

- Incremento de la generación hidráulica y eólica
- Incremento de las importaciones eléctricas

Escenario medio

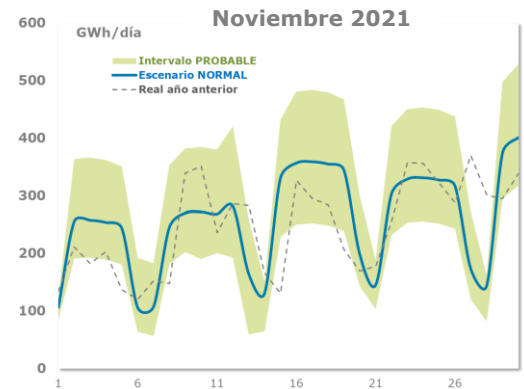
7,8 TWh
+4% vs nov-20

- Demanda eléctrica
 - **20.364 GWh(e)/mes,**
 - +0,7 TWh superior a nov-20
- Dos centrales nucleares indisponibles
- Factor de utilización eólica: **30%**
- Factor de utilización solar: **9%**
- Utilización del resto tecnologías: **37%**
- Hidráulica en escenario normal-húmedo
- Saldo importador

Escenario alto

10,8 TWh

- Descenso de la generación hidráulica y eólica
- Descenso de las importaciones eléctrica



Diciembre 2021

Escenario bajo

5,5 TWh

- Incremento de la generación hidráulica y eólica
- Incremento de las importaciones eléctricas

Escenario medio

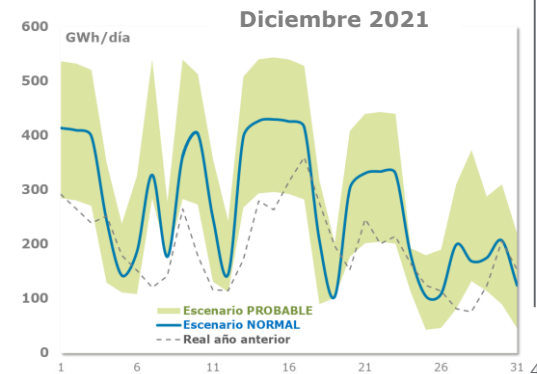
8,4 TWh
+39% vs dic-20

- Demanda eléctrica
 - **21.069 GWh(e)/mes,**
 - -0,2 TWh similar a dic-20
- Dos centrales nucleares indisponibles
- Factor de utilización eólica: **32%**
- Factor de utilización solar: **9%**
- Utilización del resto tecnologías: **36%**
- Hidráulica en escenario normal-húmedo
- Saldo importador

Escenario alto

11,9 TWh

- Descenso de la generación hidráulica y eólica
- Descenso de las importaciones eléctricas

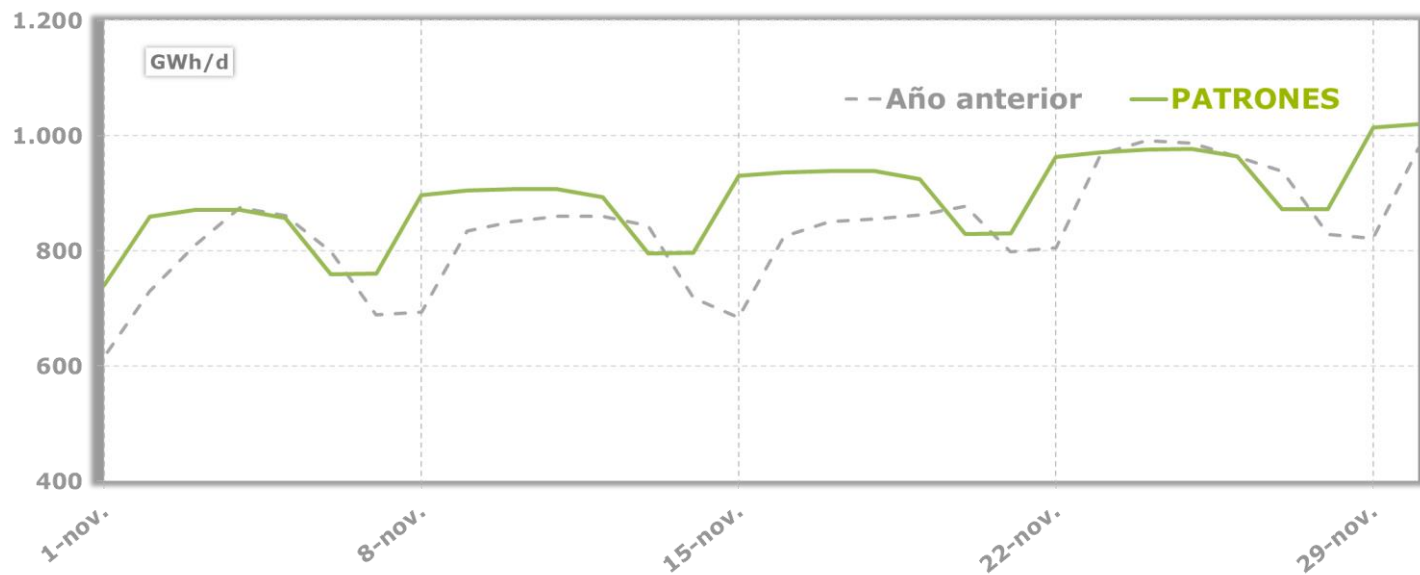


Anexo: Previsión diaria sector convencional

Noviembre 2021

Previsión PATRONES: Escenario normal de temperatura

Fecha	GWh
01-nov-21	740,2
02-nov-21	859,8
03-nov-21	870,4
04-nov-21	871,2
05-nov-21	857,3
06-nov-21	758,8
07-nov-21	760,4
08-nov-21	896,6
09-nov-21	904,1
10-nov-21	907,3
11-nov-21	907,2
12-nov-21	893,0
13-nov-21	795,5
14-nov-21	795,8
15-nov-21	929,8
16-nov-21	936,5
17-nov-21	938,8
18-nov-21	938,6
19-nov-21	924,7
20-nov-21	829,3
21-nov-21	829,9
22-nov-21	963,2
23-nov-21	971,6
24-nov-21	975,4
25-nov-21	976,9
26-nov-21	964,2
27-nov-21	872,2
28-nov-21	872,1
29-nov-21	1014,6
30-nov-21	1020,3



Muchas
gracias

