

Previsión demanda noviembre - diciembre 2024

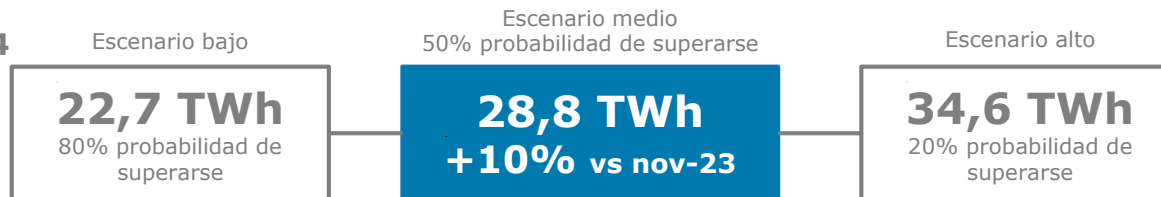
Dirección de Operación
G. Servicios para la Operación GTS

1-octubre-2024



Previsión demanda nacional M+1/M+2

Noviembre 2024



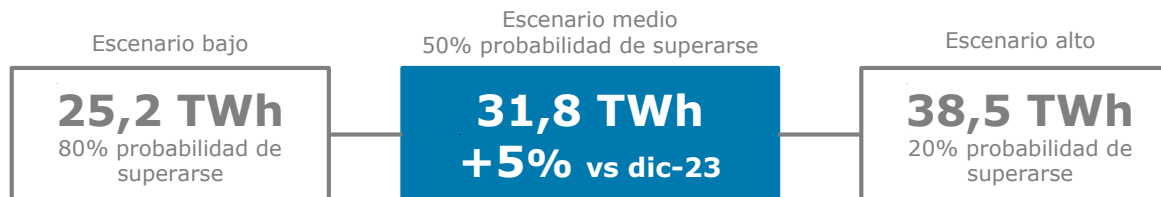
• **Convencional:**

La previsión del sector convencional es +2,5 TWh/mes respecto a nov-23.

• **Eléctrico:**

Las entregas de gas previstas para generación eléctrica son +0,2 TWh/mes similares a nov-23.

Diciembre 2024



• **Convencional:**

La previsión del sector convencional es +1,0 TWh/mes respecto a dic-23

• **Eléctrico:**

Las entregas de gas previstas para generación eléctrica son +0,4 TWh/mes superiores a dic-23.

Previsión sector convencional M+1/M+2

Noviembre 2024



Diciembre 2024



Previsión sector eléctrico M+1/M+2

Noviembre 2024



Diciembre 2024



Anexo: Previsión diaria sector convencional

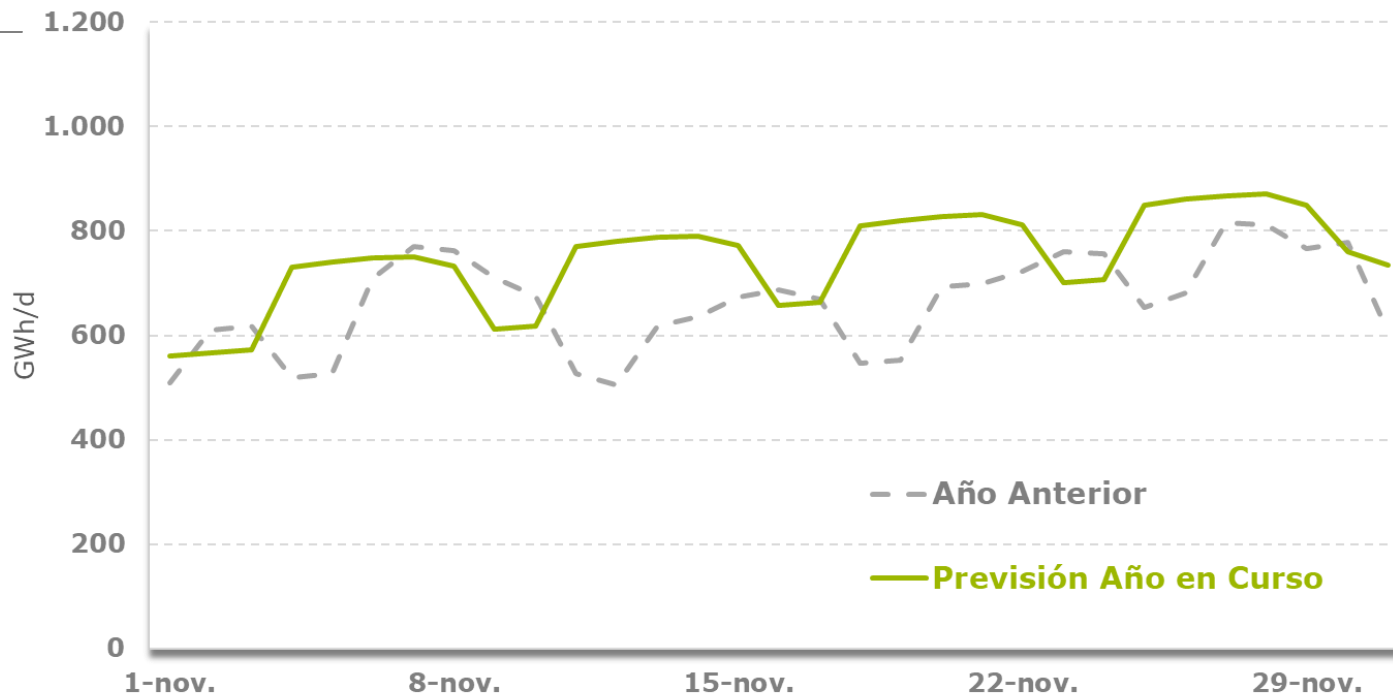


Noviembre 2024

Escenario normal

Previsión PATRONES:

Fecha	GWh
01-nov-24	560,1
02-nov-24	567,5
03-nov-24	572,9
04-nov-24	729,9
05-nov-24	741,2
06-nov-24	747,6
07-nov-24	751,3
08-nov-24	732,1
09-nov-24	612,4
10-nov-24	617,7
11-nov-24	769,6
12-nov-24	780,9
13-nov-24	787,3
14-nov-24	791,0
15-nov-24	771,8
16-nov-24	657,2
17-nov-24	662,6
18-nov-24	809,2
19-nov-24	820,6
20-nov-24	826,9
21-nov-24	830,7
22-nov-24	811,5
23-nov-24	702,0
24-nov-24	707,4
25-nov-24	848,9
26-nov-24	860,3
27-nov-24	866,7
28-nov-24	870,4
29-nov-24	848,8
30-nov-24	759,8



Muchas
gracias

