

Previsión demanda

Noviembre - diciembre 2023

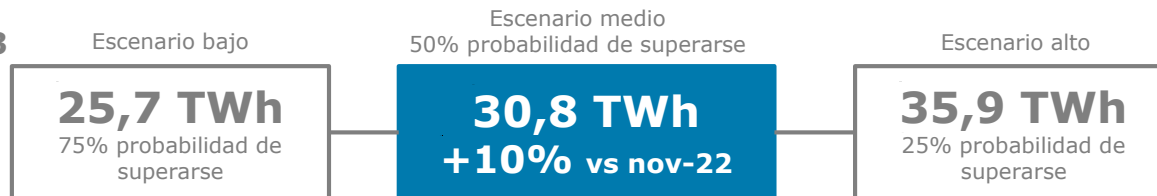
Dirección de Operación
G. Seguridad de Suministro y Programación

06-oct-2023



Previsión demanda nacional M+1/M+2

Noviembre 2023



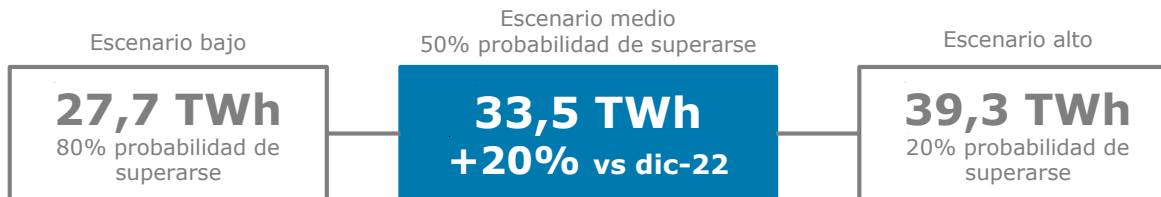
• **Convencional:**

La previsión del sector convencional es +3,2 TWh/mes respecto a nov-22 debido a la evolución actual del mercado industrial y al bajo nivel de consumo industrial de nov-22.

• **Eléctrico:**

Las entregas de gas previstas para generación eléctrica son -0,3 TWh/mes inferiores a nov-22 debido principalmente a una mayor generación hidráulica.

Diciembre 2023



• **Convencional:**

La previsión del sector convencional es +5,6 TWh/mes respecto a dic-22 debido a la evolución actual del mercado industrial y al bajo nivel de consumo industrial de dic-22.

• **Eléctrico:**

Las entregas de gas previstas para generación eléctrica son -0,1 TWh/mes inferiores a dic-22 debido principalmente a una mayor generación renovable.

Previsión sector convencional M+1/M+2

Noviembre 2023

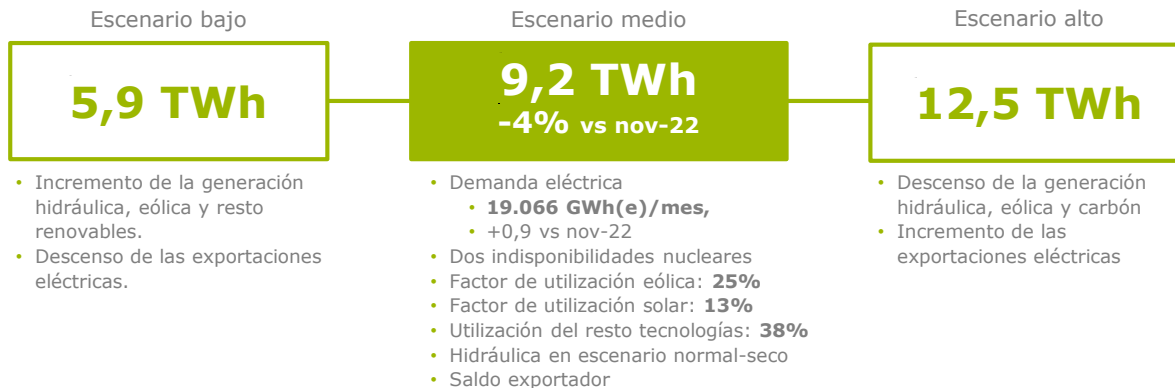


Diciembre 2023

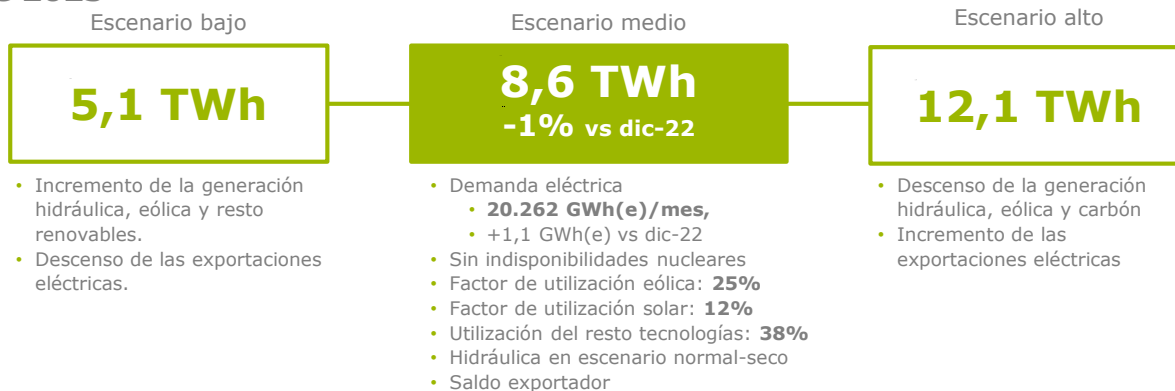


Previsión sector eléctrico M+1/M+2

Noviembre 2023



Diciembre 2023

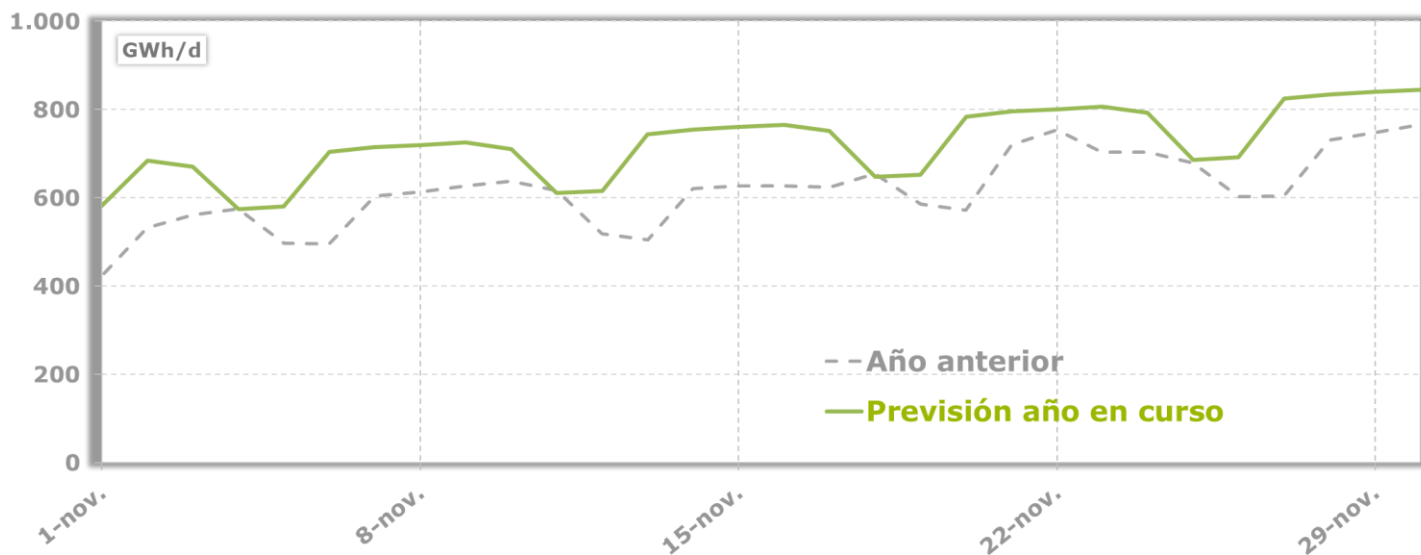


Anexo: Previsión diaria sector convencional

Noviembre 2023 Escenario normal de temperatura

Previsión PATRONES:

Fecha	GWh
01-nov-22	581,7
02-nov-22	683,3
03-nov-22	669,6
04-nov-22	574,0
05-nov-22	580,1
06-nov-22	704,2
07-nov-22	714,7
08-nov-22	719,9
09-nov-22	725,2
10-nov-22	710,6
11-nov-22	610,9
12-nov-22	615,8
13-nov-22	743,8
14-nov-22	754,3
15-nov-22	759,8
16-nov-22	765,5
17-nov-22	750,7
18-nov-22	646,9
19-nov-22	651,8
20-nov-22	784,2
21-nov-22	795,0
22-nov-22	800,8
23-nov-22	806,6
24-nov-22	791,9
25-nov-22	685,6
26-nov-22	691,0
27-nov-22	824,4
28-nov-22	834,5
29-nov-22	839,5
30-nov-22	844,0



Muchas
gracias

