

# Previsión demanda

## Junio 2026 – Julio 2026

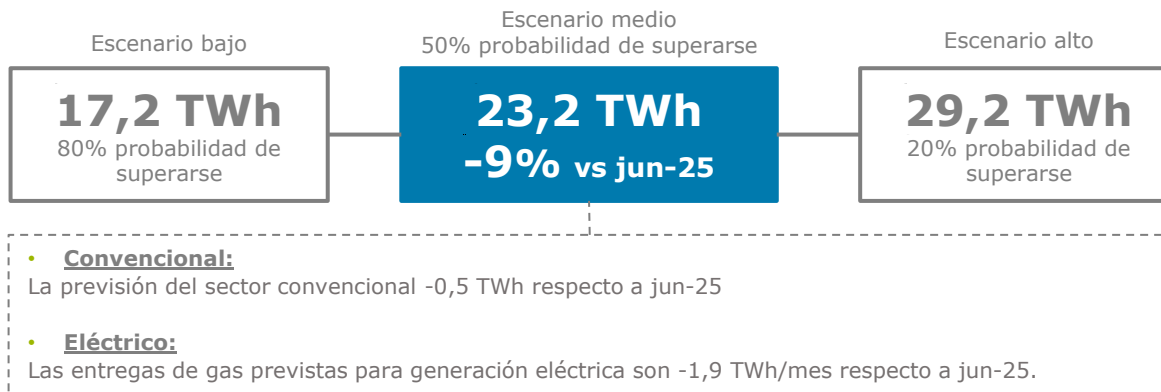
Dirección de Operación  
G. Servicios para la Operación GTS

30-abril-2026

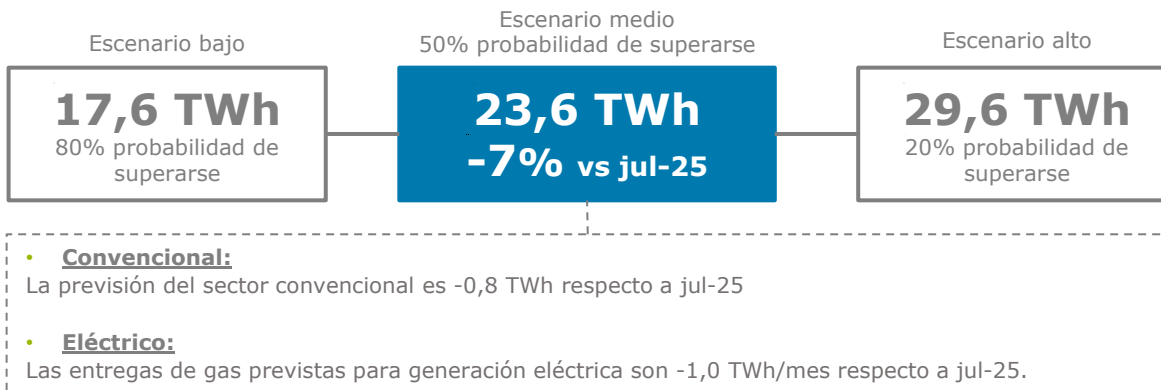


# Previsión demanda nacional M+1/M+2

## Junio 2026



## Julio 2026



# Previsión sector convencional M+1/M+2

## Junio 2026

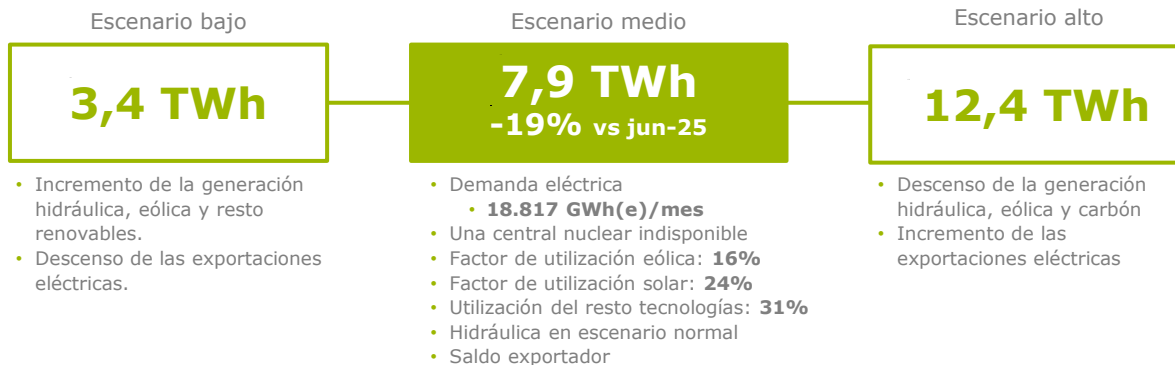


## Julio 2026



# Previsión sector eléctrico M+1/M+2

## Junio 2026



## Julio 2026



# Anexo: Previsión diaria sector convencional

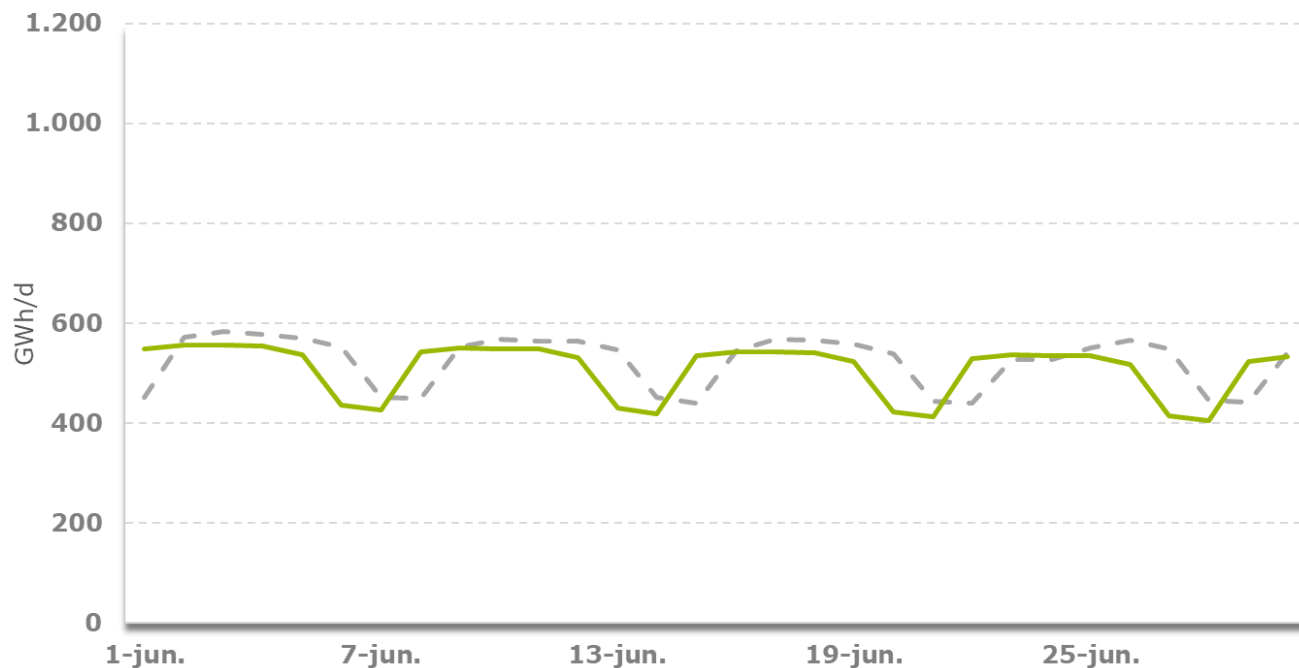
Junio 2026



## Previsión PATRONES:

## Escenario normal

| Fecha            | GWh          |
|------------------|--------------|
| 01-jun-26        | 548,8        |
| 02-jun-26        | 556,5        |
| 03-jun-26        | 556,3        |
| 04-jun-26        | 555,1        |
| 05-jun-26        | 537,3        |
| <b>06-jun-26</b> | <b>436,8</b> |
| <b>07-jun-26</b> | <b>426,7</b> |
| 08-jun-26        | 542,1        |
| 09-jun-26        | 549,7        |
| 10-jun-26        | 549,5        |
| 11-jun-26        | 548,4        |
| 12-jun-26        | 530,5        |
| <b>13-jun-26</b> | <b>429,8</b> |
| <b>14-jun-26</b> | <b>419,6</b> |
| 15-jun-26        | 535,3        |
| 16-jun-26        | 543,0        |
| 17-jun-26        | 542,8        |
| 18-jun-26        | 541,6        |
| 19-jun-26        | 523,8        |
| <b>20-jun-26</b> | <b>422,7</b> |
| <b>21-jun-26</b> | <b>412,6</b> |
| 22-jun-26        | 528,6        |
| 23-jun-26        | 536,2        |
| 24-jun-26        | 536,0        |
| 25-jun-26        | 534,9        |
| 26-jun-26        | 517,0        |
| <b>27-jun-26</b> | <b>415,7</b> |
| <b>28-jun-26</b> | <b>405,6</b> |
| 29-jun-26        | 523,6        |
| 30-jun-26        | 533,1        |



Muchas  
gracias

