

Previsión demanda

Junio 2022- Julio 2022

Dirección de Análisis y Desarrollo
G. Servicios para la Operación

31-may-2022



Previsión demanda nacional M+1/M+2

Julio 2022



Escenario bajo

26,7 TWh

75% probabilidad de superarse

Escenario medio
50% probabilidad de superarse

29,2 TWh
5% vs jul-21

Escenario alto

32,5 TWh

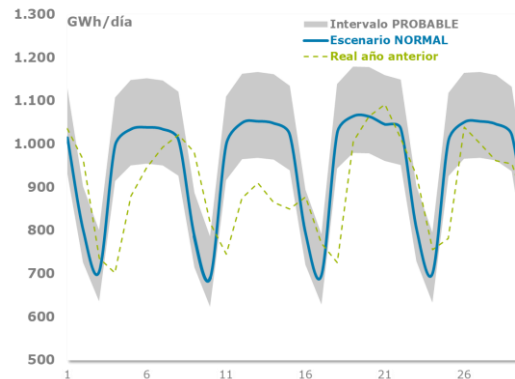
25% probabilidad de superarse

- **Convencional:**

La previsión del sector convencional es -2,3 TWh/mes inferior a jul-21, debido a la evolución actual del mercado industrial.

- **Eléctrico:**

Las entregas de gas previstas para generación eléctrica son +3,6 TWh/mes superior a jul-2021 debido a una menor generación hidráulica junto a un incremento de la demanda y las exportaciones por CCII.



Agosto 2022

Escenario bajo

24,2 TWh

80% probabilidad de superarse

Escenario medio
50% probabilidad de superarse

27,3 TWh
0,4% vs ago-21

Escenario alto

31,0 TWh

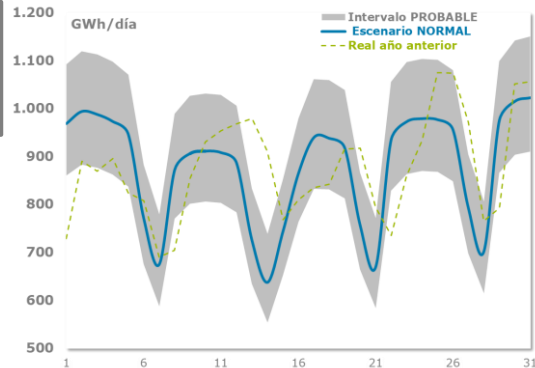
20% probabilidad de superarse

- **Convencional:**

La previsión del sector convencional es -2,4 TWh/mes inferior a ago-21, debido a la evolución actual del mercado industrial.

- **Eléctrico:**

La previsión contempla un consumo superior a ago-21 (2,4 TWh/mes), debido principalmente a una previsión de menor generación hidráulica junto a un incremento de la demanda y las exportaciones por CCII.



Previsión sector convencional M+1/M+2

Julio 2022

Escenario bajo

17,3 TWh

- Temperaturas sin efecto significativo
- Evolución industrial Leve
- Evolución moderada demanda para el transporte

Escenario medio

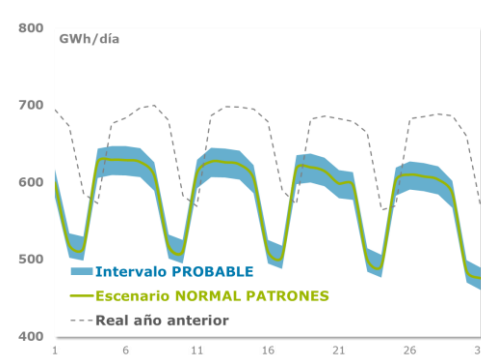
17,9 TWh
-12% vs jul-21

- Temperaturas sin efecto significativo
- Evolución industrial actual
- Evolución creciente de la demanda para el transporte tanto por cisternas como por recargas

Escenario alto

18,4 TWh

- Temperaturas sin efecto significativo
- Evolución industrial Optimista
- Evolución potencial demanda para el transporte



Agosto 2022

Escenario bajo

15,8 TWh

- Temperatura sin efecto significativo
- Evolución industrial Leve
- Evolución moderada demanda para el transporte

Escenario medio

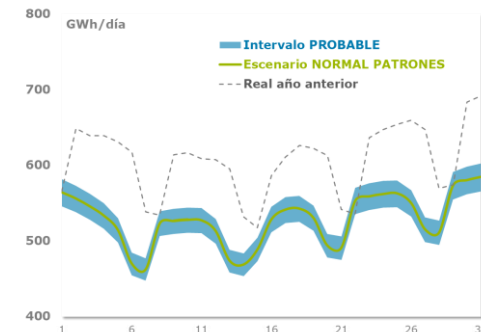
16,4 TWh
-13% vs ago-21

- Temperatura sin efecto significativo
- Evolución industrial actual
- Evolución creciente de la demanda para el transporte tanto por cisternas como por recargas

Escenario alto

16,9 TWh

- Temperatura sin efecto significativo
- Evolución industrial Optimista
- Evolución potencial de la demanda para el transporte



Previsión sector eléctrico M+1/M+2

Julio 2022

Escenario bajo

9,4 TWh

- Incremento de la generación hidráulica, eólica y resto renovables.
- Descenso de las exportaciones eléctricas.

Escenario medio

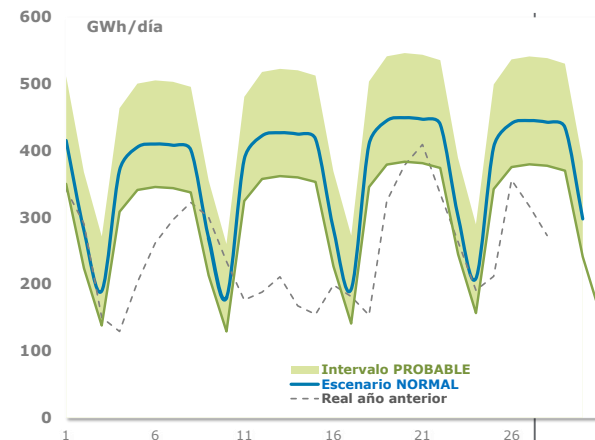
11,3 TWh
+47% vs jul-21

- Demanda eléctrica
 - **22.179 GWh(e)/mes,**
 - 0,6 TWh superior a jul-21
- Ninguna central nucleare indisponible
- Factor de utilización eólica: **20%**
- Factor de utilización solar: **36%**
- Utilización del resto tecnologías: **51%**
- Hidráulica en escenario seco
- Saldo exportador

Escenario alto

14,1 TWh

- Descenso de la generación hidráulica y eólica
- Incremento de las exportaciones eléctricas



Agosto 2022

Escenario bajo

8,3 TWh

- Incremento de la generación hidráulica, eólica y resto renovables.
- Descenso de las exportaciones eléctricas.

Escenario medio

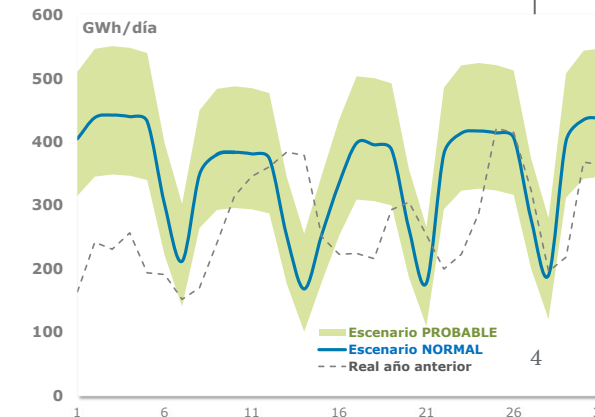
11 TWh
+30% vs ago-21

- Demanda eléctrica
 - **21.227 GWh(e)/mes,**
 - 0,6 TWh superior a ago-21
- Ninguna central nuclear indisponible
- Factor de utilización eólica: **19%**
- Factor de utilización solar: **30%**
- Utilización del resto tecnologías: **50%**
- Hidráulica en escenario seco
- Saldo exportador

Escenario alto

14,1 TWh

- Descenso de la generación hidráulica, eólica y carbón
- Incremento de las exportaciones eléctricas



Anexo: Previsión diaria sector convencional

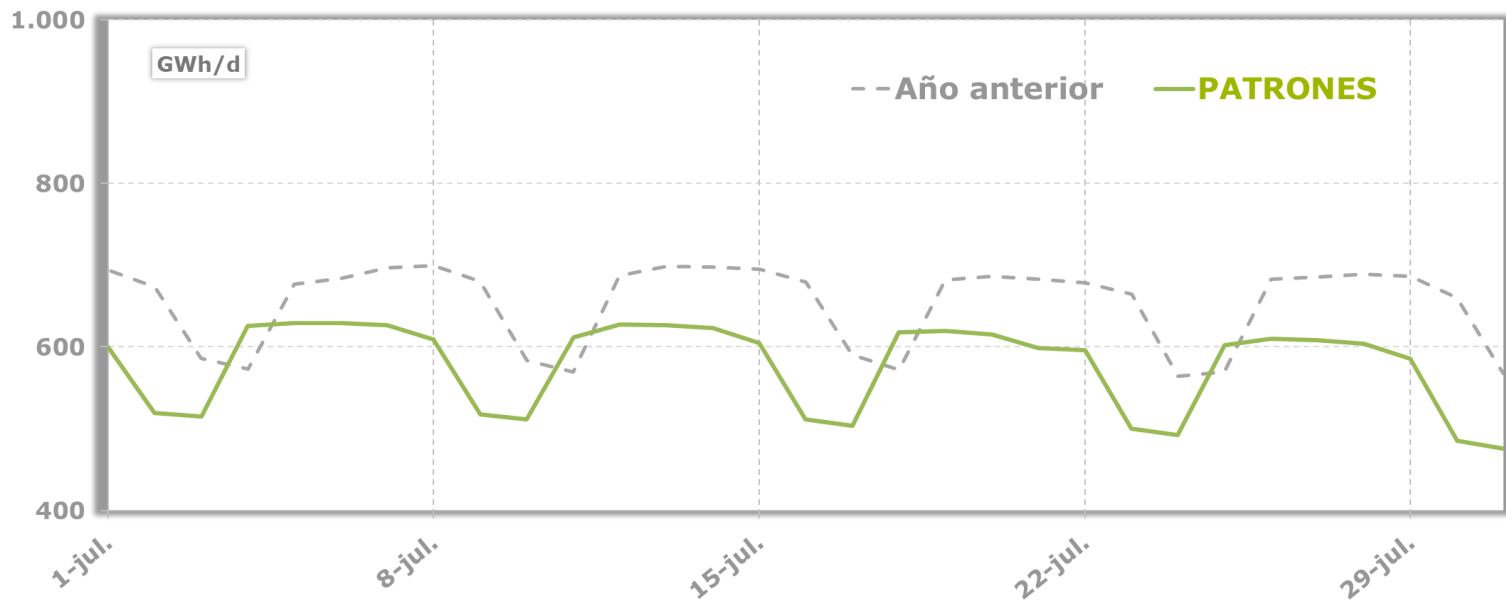


Junio 2022

Escenario normal de temperatura

Previsión

Fecha	GWh
01-jul-22	599,7
02-jul-22	519,0
03-jul-22	514,8
04-jul-22	625,9
05-jul-22	629,3
06-jul-22	629,0
07-jul-22	626,6
08-jul-22	608,8
09-jul-22	517,5
10-jul-22	511,0
11-jul-22	611,8
12-jul-22	627,0
13-jul-22	626,1
14-jul-22	623,4
15-jul-22	605,0
16-jul-22	510,9
17-jul-22	503,7
18-jul-22	617,6
19-jul-22	619,7
20-jul-22	614,7
21-jul-22	598,7
22-jul-22	596,3
23-jul-22	500,2
24-jul-22	492,2
25-jul-22	602,1
26-jul-22	610,1
27-jul-22	607,7
28-jul-22	603,8
29-jul-22	585,6
30-jul-22	485,5
31-jul-22	475,8



Muchas
gracias

