

Previsión demanda

Enero 2026 – Febrero 2026

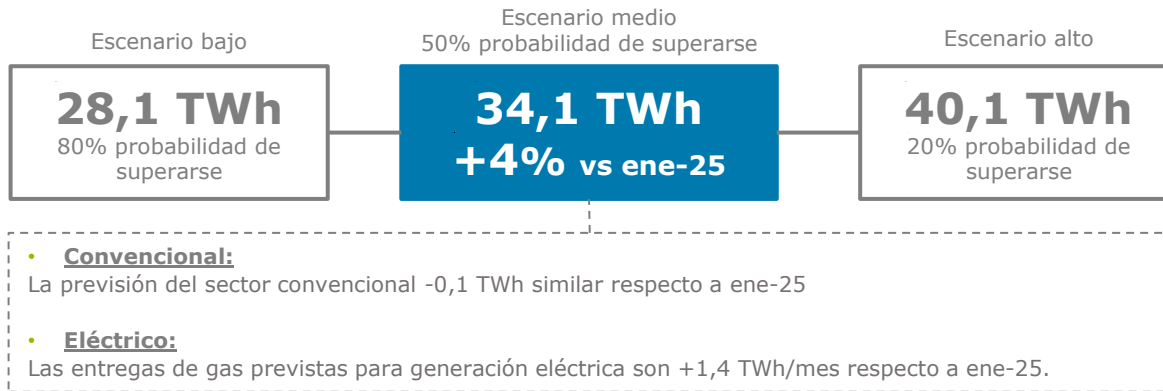
Dirección de Operación
G. Servicios para la Operación GTS

05-diciembre-2025

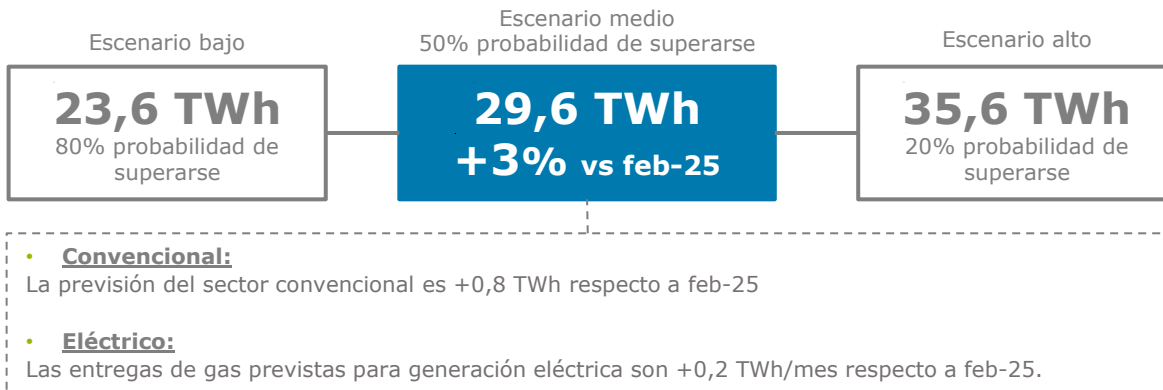


Previsión demanda nacional M+1/M+2

Enero 2026



Febrero 2026



Previsión sector convencional M+1/M+2

Enero 2026



Febrero 2026

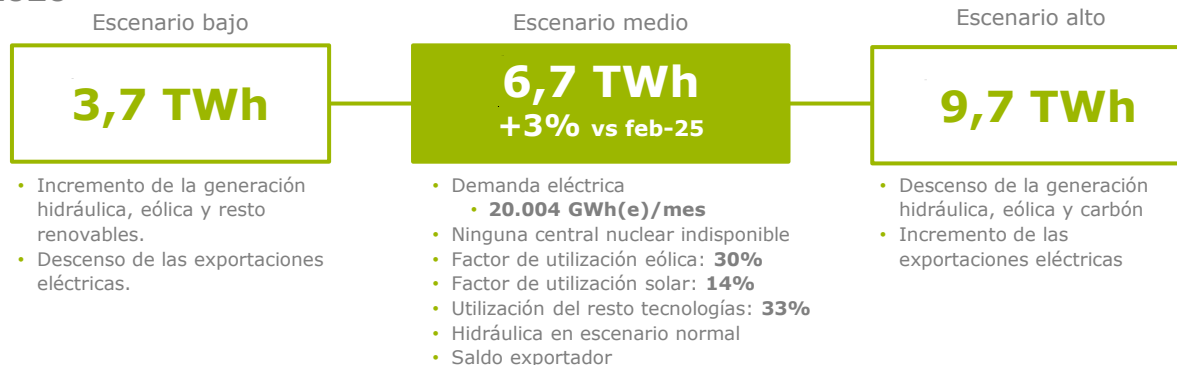


Previsión sector eléctrico M+1/M+2

Enero 2026



Febrero 2026

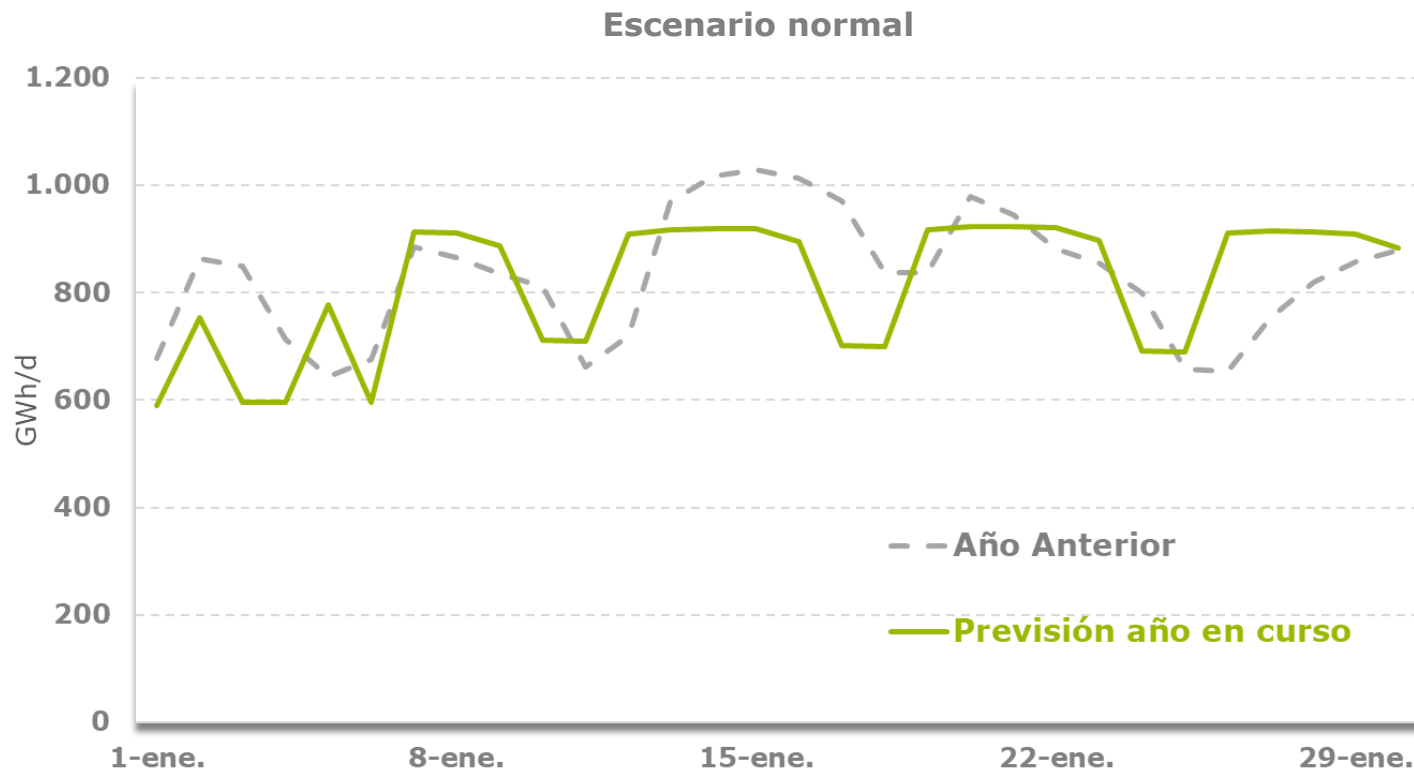


Anexo: Previsión diaria sector convencional

Enero 2026

Previsión PATRONES:

Fecha	GWh
01-ene-26	589,9
02-ene-26	753,7
03-ene-26	595,6
04-ene-26	594,9
05-ene-26	777,1
06-ene-26	596,2
07-ene-26	913,3
08-ene-26	911,4
09-ene-26	886,7
10-ene-26	712,3
11-ene-26	709,9
12-ene-26	909,1
13-ene-26	916,7
14-ene-26	919,2
15-ene-26	919,1
16-ene-26	896,0
17-ene-26	701,9
18-ene-26	699,4
19-ene-26	917,8
20-ene-26	923,2
21-ene-26	923,7
22-ene-26	921,5
23-ene-26	896,4
24-ene-26	691,5
25-ene-26	689,0
26-ene-26	912,1
27-ene-26	915,5
28-ene-26	913,9
29-ene-26	909,8
30-ene-26	882,7
31-ene-26	681,0



Muchas
gracias

