

Previsión demanda

Enero 2022- Febrero 2022

Dirección de Análisis y Desarrollo
Gerencia de Desarrollo

01-dic-2021



Previsión demanda nacional M+1/M+2

Enero 2022

Escenario bajo

36,9 TWh

75% probabilidad de superarse

Escenario medio
50% probabilidad de superarse

42,3 TWh
+9% vs ene-21

Escenario alto

48,1 TWh

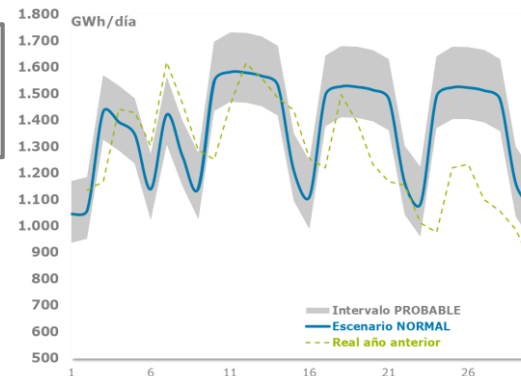
25% probabilidad de superarse

- **Convencional:**

La previsión del sector convencional es -2,5 TWh/mes inferior a ene-21, debido a las frías temperaturas de ene-21.

- **Eléctrico:**

Las entregas de gas previstas para generación eléctrica son +6 TWh/mes superiores a ene-2021 debido principalmente a una previsión de menor generación hidráulica y eólica.



Febrero 2022

Escenario bajo

27,9 TWh

80% probabilidad de superarse

Escenario medio
50% probabilidad de superarse

33,2 TWh
+17% vs feb-21

Escenario alto

39,3 TWh

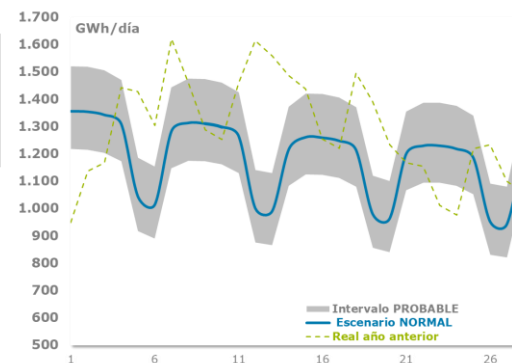
20% probabilidad de superarse

- **Convencional:**

La previsión del sector convencional es +1,8 TWh/mes superior a feb-21, debido a las cálidas temperaturas de feb-21

- **Eléctrico:**

La previsión contempla un consumo superior a feb-21 (+3 TWh/mes), debido principalmente a una previsión de menor generación hidráulica junto a un aumento de la demanda eléctrica prevista.



Previsión sector convencional M+1/M+2

Enero 2022

Escenario bajo

27,7 TWh

- Temperaturas escenario CÁLIDO
- Evolución industrial Leve
- Evolución moderada demanda para el transporte

Escenario medio

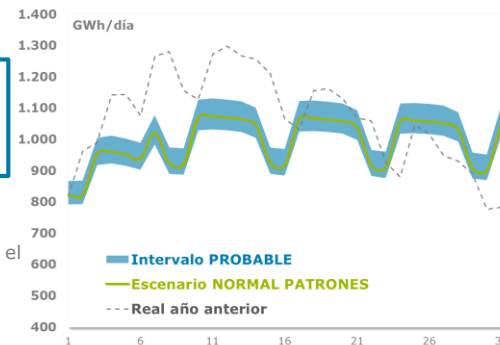
30,7 TWh
-7% vs ene-21

- Temperaturas escenario NORMAL
- Evolución industrial moderada
- Previsiones PIB 1º TRIMESTRE 2022
- Evolución creciente de la demanda para el transporte tanto por cisternas como por recargas

Escenario alto

33,7 TWh

- Temperaturas escenario FRIO
- Evolución industrial Optimista
- Evolución potencial demanda para el transporte



Febrero 2022

Escenario bajo

24 TWh

- Temperatura escenario CÁLIDO
- Evolución industrial Leve
- Evolución moderada demanda para el transporte

Escenario medio

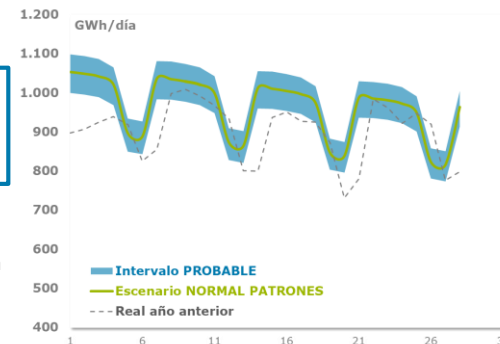
27 TWh
+7% vs feb-21

- Temperatura escenario NORMAL
- Evolución industrial moderada
- Previsiones PIB 1º TRIMESTRE 2022
- Evolución creciente de la demanda para el transporte tanto por cisternas como por recargas

Escenario alto

30 TWh

- Temperatura escenario FRIO
- Evolución industrial Optimista
- Evolución potencial de la demanda para el transporte



Previsión sector eléctrico M+1/M+2

Enero 2022

Escenario bajo

9,2 TWh

- Incremento de la generación hidráulica y eólica
- Incremento de las importaciones eléctricas

Escenario medio

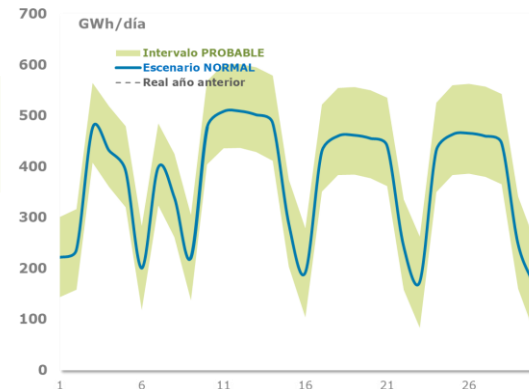
11,6 TWh
>100% vs ene-21

- Demanda eléctrica
 - **22.256 GWh(e)/mes,**
 - -0,5 TWh inferior a ene-21
- Ninguna central nuclear indisponible
- Factor de utilización eólica: **28%**
- Factor de utilización solar: **11%**
- Utilización del resto tecnologías: **36%**
- Hidráulica en escenario seco
- Saldo exportador

Escenario alto

14,4 TWh

- Descenso de la generación hidráulica y eólica
- Descenso de las importaciones eléctrica



Febrero 2022

Escenario bajo

3,9 TWh

- Incremento de la generación hidráulica y eólica
- Incremento de las importaciones eléctricas

Escenario medio

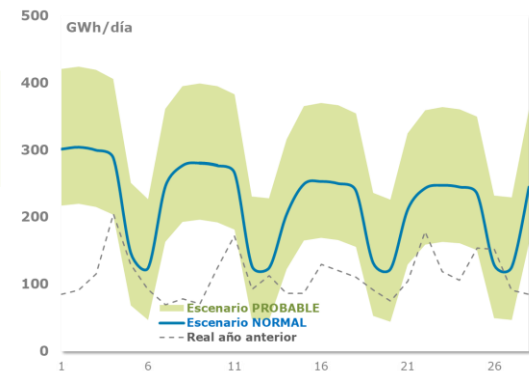
6,2 TWh
+100% vs feb-21

- Demanda eléctrica
 - **20.493 GWh(e)/mes,**
 - +1,3 TWh superior a feb-21
- Ninguna central nuclear indisponible
- Factor de utilización eólica: **30%**
- Factor de utilización solar: **12%**
- Utilización del resto tecnologías: **37%**
- Hidráulica en escenario normal - seco
- Saldo exportador

Escenario alto

9,4 TWh

- Descenso de la generación hidráulica y eólica
- Descenso de las importaciones eléctricas

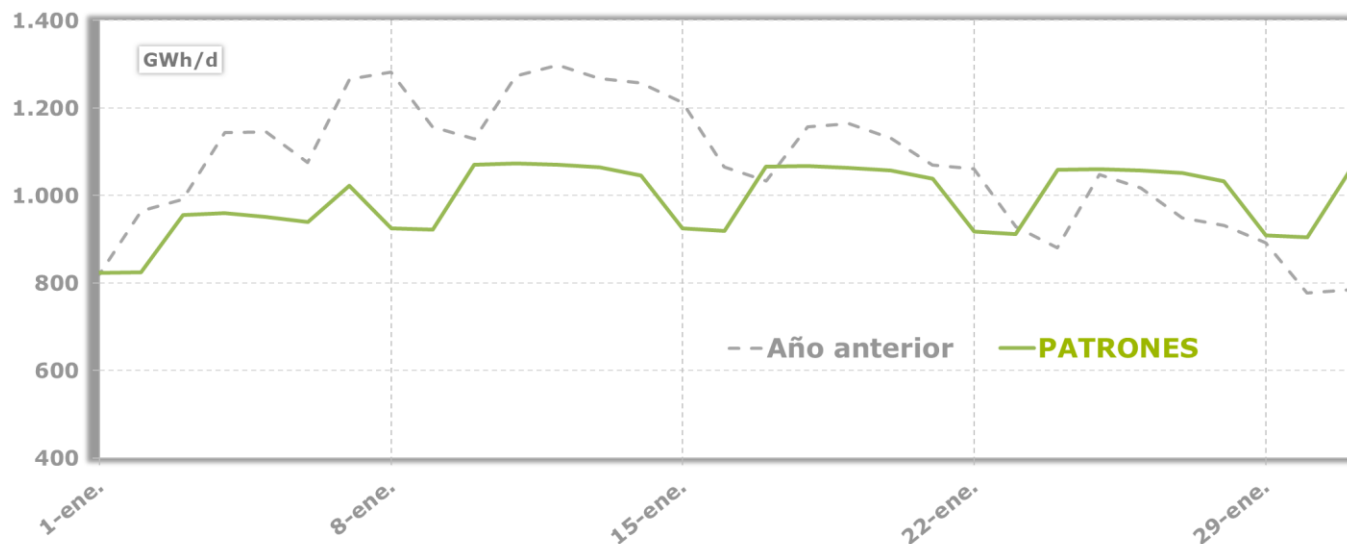


Anexo: Previsión diaria sector convencional

Enero 2022

Previsión PATRONES: Escenario normal de temperatura

Fecha	GWh
01-ene-22	823,1
02-ene-22	823,8
03-ene-22	954,4
04-ene-22	960,0
05-ene-22	951,5
06-ene-22	939,0
07-ene-22	1022,2
08-ene-22	924,1
09-ene-22	921,8
10-ene-22	1069,8
11-ene-22	1072,7
12-ene-22	1069,7
13-ene-22	1064,3
14-ene-22	1044,9
15-ene-22	924,5
16-ene-22	919,2
17-ene-22	1065,4
18-ene-22	1066,6
19-ene-22	1063,3
20-ene-22	1057,7
21-ene-22	1038,1
22-ene-22	917,2
23-ene-22	911,5
24-ene-22	1058,2
25-ene-22	1059,8
26-ene-22	1056,7
27-ene-22	1051,1
28-ene-22	1031,6
29-ene-22	909,0
30-ene-22	903,6
31-ene-22	1052,5



Muchas
gracias

