

Previsión demanda

Enero 2021 -Febrero 2021

Dirección de Análisis y Desarrollo
Gerencia de Desarrollo
9 Diciembre 2020



Previsión demanda nacional M+1/M+2

Enero 2021

Escenario bajo

34 TWh

75% probabilidad de superarse

Escenario medio
50% probabilidad de superarse

38 TWh
-5% vs ene-20

Escenario alto

41,6 TWh

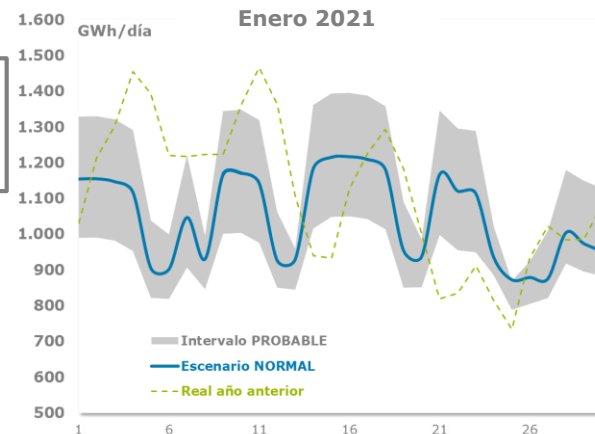
25% probabilidad de superarse

• **Convencional:**

La previsión del sector convencional es -3,1 TWh/mes inferior a ene-20, debido al impacto de COVID19 sobre al demanda del mercado industrial.

• **Eléctrico:**

La previsión contempla un consumo superior a ene-20 (1,1 TWh/mes), debido principalmente a una previsión de mayor cobertura para los CTCC en el Hueco térmico.



Febrero 2021

Escenario bajo

33 TWh

80% probabilidad de superarse

Escenario medio
50% probabilidad de superarse

33,2 TWh
3% vs feb-20

Escenario alto

42 TWh

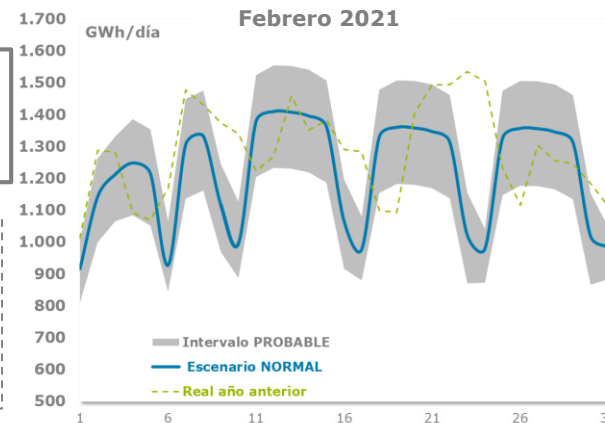
20% probabilidad de superarse

• **Convencional:**

La previsión del sector convencional es +0,4 TWh/mes superior a feb-20, debido a las cálidas temperaturas registradas en feb-20.

• **Eléctrico:**

La previsión contempla un consumo superior a feb-20 (+0,7 TWh/mes), debido a una previsión de mayor demanda de electricidad y menores importaciones.



Previsión sector convencional M+1/M+2



Enero 2021

Escenario bajo

27,8 TWh

- Temperaturas CÁLIDAS
- Evolución industrial Leve
- Evolución moderada demanda para el transporte

Escenario medio

29,3 TWh
-9% vs ene-20

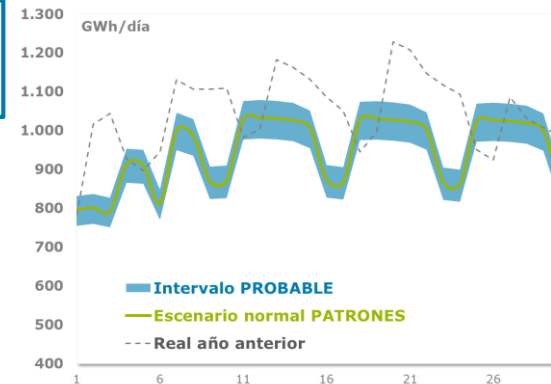
- Temperatura escenario NORMAL
- Evolución industrial IMPACTO COVID19
- Previsiones PIB 1º TRIMESTRE 2021
- Evolución creciente de la demanda para el transporte tanto por cisternas como por recargas

Escenario alto

30,6 TWh

- Temperaturas FRIAS
- Evolución industrial Optimista
- Evolución potencial demanda para el transporte

Enero 2021



Febrero 2021

Escenario bajo

25,1 TWh

- Temperaturas CÁLIDAS
- Evolución industrial Leve
- Evolución moderada demanda para el transporte

Escenario medio

26,8 TWh
2% vs feb-20

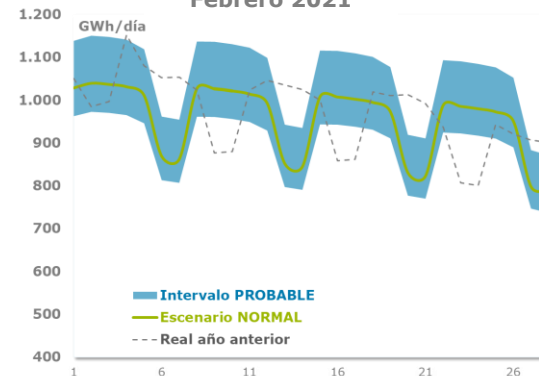
- Temperatura escenario NORMAL
- Evolución industrial IMPACTO COVID19
- Previsiones PIB 1º TRIMESTRE 2021
- Evolución creciente de la demanda para el transporte tanto por cisternas como por recargas

Escenario alto

29,6 TWh

- Temperaturas FRIAS
- Evolución industrial Optimista
- Evolución potencial de la demanda para el transporte

Febrero 2021



Previsión sector eléctrico M+1/M+2



Enero 2021

Escenario bajo

6,2 TWh

- Incremento de la generación hidráulica y eólica
- Incremento de las importaciones eléctricas

Escenario medio

8,7 TWh
+15% vs ene-20

- Demanda eléctrica
 - **22.278 GWh(e)/mes,**
 - -0,3 TWh inferior a ene-20
- Factor de utilización eólica: **30%**
- Factor de utilización solar: **10%**
- Utilización del resto tecnologías: **36%**
- Hidráulica en escenario normal
- Saldo importador

Escenario alto

11 TWh

- Descenso de la generación hidráulica y eólica
- Descenso de las importaciones eléctrica

Febrero 2021

Escenario bajo

3,5 TWh

- Incremento de la generación hidráulica y eólica
- Incremento de las importaciones eléctricas

Escenario medio

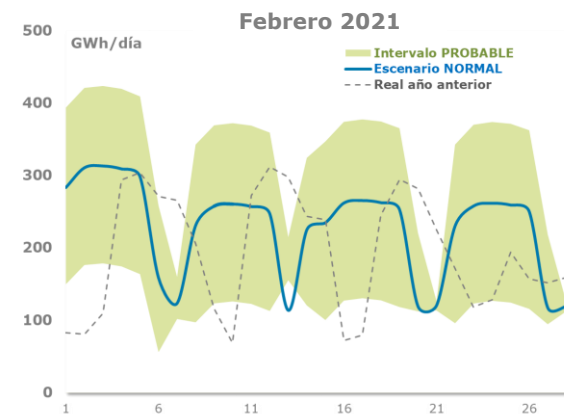
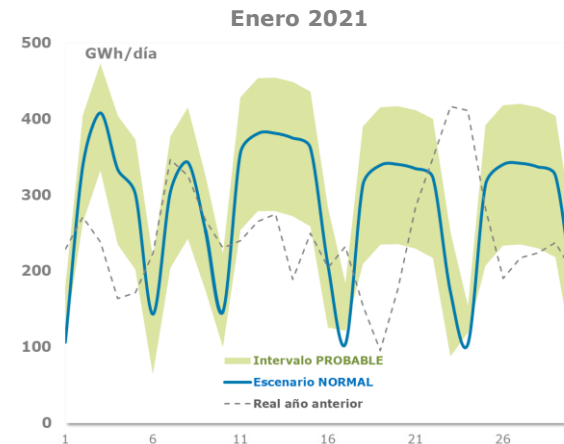
6,4 TWh
+11% vs feb-20

- Demanda eléctrica
 - **20.320 GWh(e)/mes,**
 - +0,5 TWh superior a feb-20
- Factor de utilización eólica: **32%**
- Factor de utilización solar: **15%**
- Utilización del resto tecnologías: **38%**
- Hidráulica en escenario normal
- Saldo importador

Escenario alto

9,2 TWh

- Descenso de la generación hidráulica y eólica
- Descenso de las importaciones eléctricas



Anexo: Previsión diaria sector convencional Enero2021



Escenario normal de temperatura

Previsión PATRONES:

| Fecha | GWh |
|-----------|--------|
| 01-ene-21 | 796,8 |
| 02-ene-21 | 802,1 |
| 03-ene-21 | 792,8 |
| 04-ene-21 | 913,7 |
| 05-ene-21 | 911,0 |
| 06-ene-21 | 813,0 |
| 07-ene-21 | 1002,4 |
| 08-ene-21 | 987,0 |
| 09-ene-21 | 869,4 |
| 10-ene-21 | 872,0 |
| 11-ene-21 | 1031,0 |
| 12-ene-21 | 1033,9 |
| 13-ene-21 | 1031,6 |
| 14-ene-21 | 1026,7 |
| 15-ene-21 | 1007,7 |
| 16-ene-21 | 873,4 |
| 17-ene-21 | 868,3 |
| 18-ene-21 | 1029,5 |
| 19-ene-21 | 1030,9 |
| 20-ene-21 | 1028,0 |
| 21-ene-21 | 1022,7 |
| 22-ene-21 | 1003,5 |
| 23-ene-21 | 867,3 |
| 24-ene-21 | 861,9 |
| 25-ene-21 | 1025,0 |
| 26-ene-21 | 1027,2 |
| 27-ene-21 | 1024,8 |
| 28-ene-21 | 1019,8 |
| 29-ene-21 | 1000,9 |
| 30-ene-21 | 864,1 |
| 31-ene-21 | 867,4 |

