



Índice Grandes  
Consumidores Gas (IGIG)

**Abril-21**

# Índice grandes industriales de gas

IGIG Abril 2021

**IGIG: +30,0%**

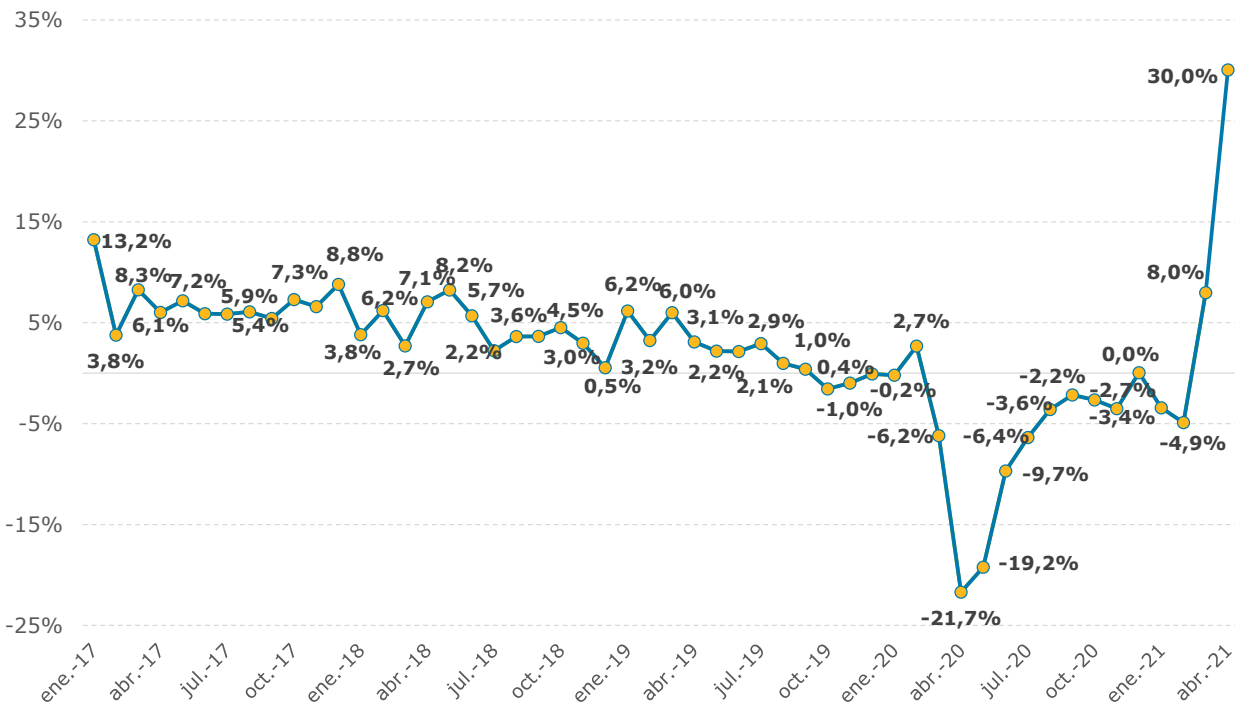
- Subida generalizada en todos los sectores, las mayores subidas se han registrado en los sectores: **Construcción, Metalurgia, Servicios, Resto industria y Textil**

Unidad: TWh

**205,0**

~74% demanda convencional

~56% demanda total nacional



Unidad TWh

39



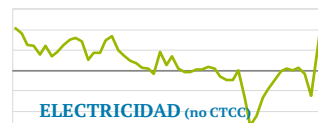
+19%

28



+9%

28



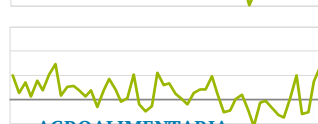
+30%

24



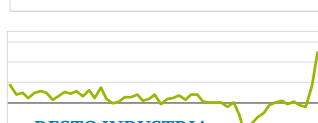
>100%

21



+14%

19



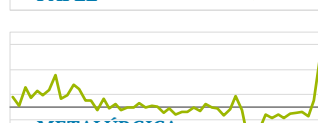
+50%

15



+9%

15



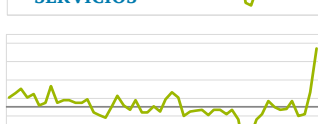
+41%

12



+37%

2



+65%

TAM may 20– abr 21

% Δ abr 2021 vs abr 2020

# Ranking de gas natural por sectores de mercado

Abril 2021

Sector	TWh abril 2021	% abr-21 vs abr-20
Construcción	2,3	> 100%
Textil	0,2	65,3%
Resto Industria	1,6	49,8%
Transporte	0,1	48,2%
Metalurgia	1,4	41,4%
Servicios	1,1	36,7%
Electricidad	2,3	30,4%
DCPyMES	4,8	19,4%
Refino	3,6	18,7%
Agroalimentaria	1,8	14,2%
Papel	1,3	9,3%
Química/Farmaéutica	2,5	9,0%



Sector	TWh TAM	% TAM vs 2020
Construcción	24,1	7,2%
DCPyMES	59,4	5,2%
Servicios	12,1	4,6%
Resto Industria	18,7	4,0%
Textil	2,1	3,3%
Metalurgia	14,5	2,2%
Transporte	1,2	1,9%
Electricidad	27,5	1,3%
Agroalimentaria	21,1	0,8%
Papel	15,4	-0,7%
Química/Farmaéutica	28,0	-0,7%
Refino	39,0	-0,7%



❖ **Subidas:** Subida generalizada en todos los sectores

- ❖ **Mayores Subidas:** Construcción, DCPYMES, Servicios y Resto de Industria.
- ❖ **Descensos:** Refino, Química y Papel

NOTA: la distribución del consumo de los mercados industriales está sujeta a cambios en función de la nueva información de altas y bajas que facilitan los comercializadores y distribuidores