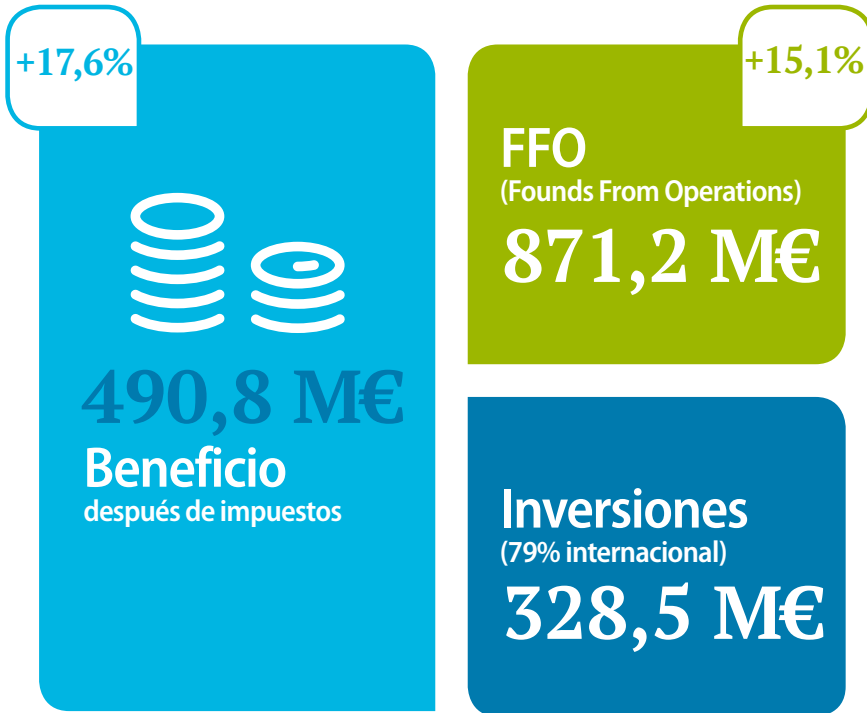
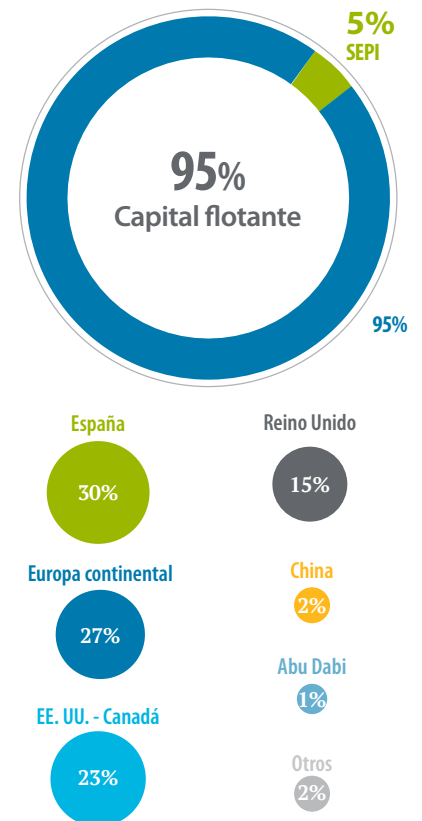


Enagás en 2017

Resultados económicos



Distribución del capital



Comportamiento bursátil

+5%
Dividendo por acción

23,87 €
Acción a 31/12/17

95%
Free float

Estado de la deuda

17,4%
FFO (últimos 12 meses)
/ Deuda neta

5.008 M€
Deuda neta

2,7%
Coste neto de la deuda

Rating

A- **S&P**
Outlook estable

A- **FITCH**
Outlook estable

Índices de sostenibilidad

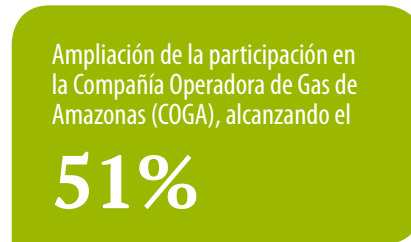
86 Clasificación **DJSI**
(Gold class)

A- Clasificación **CDP**

Crecimiento del negocio



Chile



Perú

Medio ambiente

313.208
tCO₂e
EMITIDAS



2.069 tCO₂e

evitadas con medidas de eficiencia energética

Demanda de gas [GRI 302-2]



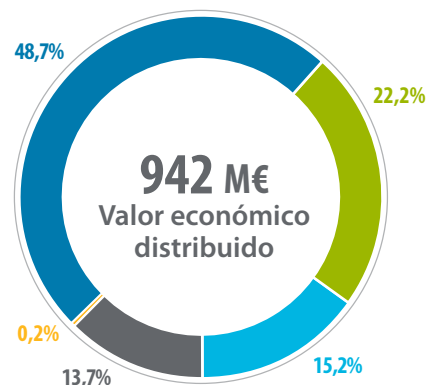
+9,2%

demanda nacional de gas (351 TWh)

Equipo humano



Contribución a la sociedad



- Proveedores decapital (dividendos y resultado financiero)
- Proveedores
- Impuestos
- Empleados
- Acción Social